

## PRESENTACIÓN DE CUENTAS ANUALES

### FUNDACIÓN:

ESTATAL PARA LA FORMACIÓN EN EL EMPLEO, F.S.P.

### NIF:

G83027391

### Nº REGISTRO:

30EMP

### CUENTAS ANUALES DEL EJERCICIO:

01/01/2021 - 31/12/2021



Fdo: El/La Secretario/a

VºBº El/La Presidente/a



**BALANCE DE SITUACIÓN MODELO NORMAL****A. ACTIVO**

Nº DE CUENTAS	AGRUPACIÓN	NOTA	EJERCICIO ACTUAL	EJERCICIO ANTERIOR
	<b>A) ACTIVO NO CORRIENTE</b>		794.478,56	955.965,60
	I. Inmovilizado intangible	5	282.328,69	32.622,86
203, (2803), (2903)	3. Patentes, licencias, marcas y similares		995,95	0,00
206, (2806), (2906)	5. Aplicaciones informáticas		281.332,74	32.622,86
	III. Inmovilizado material	5	510.308,22	606.165,79
212, 213, 214, 215, 216, 217, 218, 219, (2812), (2813), (2814), (2815), (2816), (2817), (2818), (2819), (2912), (2913), (2914), (2915), (2916), (2917), (2918), (2919)	2. Instalaciones técnicas y otro inmovilizado material		510.308,22	606.165,79
	VI. Inversiones financieras a largo plazo	7	1.841,65	317.176,95
268, 27	5. Otros activos financieros		1.841,65	317.176,95
	<b>B) ACTIVO CORRIENTE</b>		33.894.986,23	13.293.345,26
	IV. Deudores comerciales y otras cuentas a cobrar	7	58.435,84	73.198,02
440, 441, 446, 449	3. Deudores varios		53.903,02	67.194,14
460, 464, 544	4. Personal		2.383,01	984,74
4700, 4707, 4708, 471, 472	6. Otros créditos con las Administraciones Públicas		2.149,81	5.019,14
	VI. Inversiones financieras a corto plazo	7	319.288,95	3.749,27
5355, 545, 548, 551, 5525, 565, 566	5. Otros activos financieros		0,00	3.749,27
	6. Otras inversiones		319.288,95	0,00
480, 567	VII. Periodificaciones a corto plazo		385.564,90	327.329,33
	VIII. Efectivo y otros activos líquidos equivalentes	7	33.131.696,54	12.889.068,64
570, 571, 572, 573, 574, 575	1. Tesorería		33.131.696,54	12.889.068,64
	<b>TOTAL ACTIVO (A + B)</b>		34.689.464,79	14.249.310,86

Fdo: El/La Secretario/a

VºBº El/La Presidente/a

**B. PATRIMONIO NETO Y PASIVO**

Nº DE CUENTAS	AGRUPACIÓN	NOTA	EJERCICIO ACTUAL	EJERCICIO ANTERIOR
	<b>A) PATRIMONIO NETO</b>		1.178.697,80	1.024.844,20
	A-1) Fondos propios	11	99.482,80	118.147,51
	I. Dotación fundacional		39.065,79	39.065,79
100	1. Dotación fundacional		39.065,79	39.065,79
	II. Reservas		24.946,75	24.946,75
113, 114, 115	2. Otras reservas		24.946,75	24.946,75
	III. Excedentes de ejercicios anteriores		54.134,97	29.647,85
120	1. Remanente		54.134,97	29.647,85
129	IV. Excedente del ejercicio (positivo o negativo)		-18.664,71	24.487,12
	A-3) Subvenciones, donaciones y legados recibidos	19	1.079.215,00	906.696,69
130, 1320	I. Subvenciones		1.079.215,00	906.696,69
	<b>C) PASIVO CORRIENTE</b>		33.510.766,99	13.224.466,66
499, 529	II. Provisiones a corto plazo	16	1.203.269,68	3.513.811,17
	III. Deudas a corto plazo	8	28.152.411,43	6.206.468,01
509, 5115, 5135, 5145, 521, 522, 523, 525, 528, 528, 5525, 551, 555, 5565, 5566, 560, 561, 569	5. Otros pasivos financieros		28.152.411,43	6.206.468,01
412	V. Beneficiarios-Acreedores		0,00	3.960,00
	3. Otros		0,00	3.960,00
	VI. Acreedores comerciales y otras cuentas a pagar		4.155.085,88	3.500.227,48
410, 411, 419	3. Acreedores varios	8	2.829.262,71	2.161.656,64
465, 466	4. Personal (remuneraciones pendientes de pago)		3.798,55	2.676,59
4750, 4751, 4758, 476, 477	6. Otras deudas con las Administraciones Públicas		1.322.024,62	1.335.894,25
	<b>TOTAL PATRIMONIO NETO Y PASIVO (A+B+C)</b>		34.689.464,79	14.249.310,86



Fdo: El/La Secretario/a



VºBº El/La Presidente/a

## CUENTA DE RESULTADOS MODELO NORMAL


Nº DE CUENTAS	AGRUPACIÓN	NOTA	EJERCICIO ACTUAL	EJERCICIO ANTERIOR
	<b>A) Operaciones continuadas</b>			
	<b>1. Ingresos de la actividad propia</b>		31.771.160,80	33.335.665,44
740, 748	d) Subvenciones imputadas al excedente del ejercicio	19	31.771.160,80	33.335.665,44
	<b>3. Gastos por ayudas y otros</b>	15	-1.131.640,03	-3.990.968,87
(650)	a) Ayudas monetarias		-1.130.163,62	-3.989.399,49
(653), (654)	c) Gastos por colaboraciones y del órgano de gobierno		-1.476,41	-1.569,38
73	<b>5. Trabajos realizados por la entidad para su activo</b>		253.070,90	0,00
	<b>7. Otros ingresos de la actividad</b>		9.735,82	33.445,89
75	a) Ingresos accesorios y otros de gestión corriente		9.735,82	33.445,89
	<b>8. Gastos de personal</b>	15	-18.830.703,16	-18.707.794,87
(640), (641)	a) Sueldos, salarios y asimilados		-14.221.313,11	-14.190.841,15
(642), (643), (649)	b) Cargas sociales		-4.609.390,05	-4.516.953,72
	<b>9. Otros gastos de de la actividad</b>	15	-12.605.532,92	-10.696.893,17
(62)	a) Servicios exteriores		-12.605.532,92	-10.696.709,97
(631), (634), 636, 639	b) Tributos		0,00	-183,20
(68)	<b>10. Amortización del Inmovilizado</b>	5	-205.847,10	-170.519,65
	<b>11. Subvenciones, donaciones y legados de capital traspasados al excedente del ejercicio</b>		182.615,43	155.376,86
745	a) Subvenciones de capital traspasadas al excedente del ejercicio		182.615,43	155.376,86
7451	a.1) Afectas a la actividad propia	19	182.615,43	155.376,86
7951, 7952, 7955, 7956	<b>12. Excesos de provisiones</b>		538.400,50	63.698,16
	<b>13. Deterioro y resultado por enajenaciones del inmovilizado</b>		-234,82	0,00
(670), (671), (672), 770, 771, 772	b) Resultados por enajenaciones y otras		-234,82	0,00
	<b>A.1) EXCEDENTE DE LA ACTIVIDAD (1+2+3+4+5+6+7+8+9+10+11+12+13+13*+13**)</b>		-18.974,58	22.009,79
	<b>14. Ingresos financieros</b>		309,87	2.477,33
	b) De valores negociables y otros instrumentos financieros	3	309,87	2.477,33
7612, 7613, 76202, 76203, 76212, 76213, 767, 769	b2) De terceros		309,87	2.477,33
	<b>A.2) EXCEDENTE DE LAS OPERACIONES FINANCIERAS (14+15+16+17+18+19)</b>		309,87	2.477,33
	<b>A.3) EXCEDENTE ANTES DE IMPUESTOS (A.1+A.2)</b>		-18.664,71	24.487,12
	<b>A.4) EXCEDENTE DEL EJERCICIO PROCEDENTE DE OPERACIONES CONTINUADAS (A.3+20)</b>		-18.664,71	24.487,12
	<b>B) Operaciones interrumpidas</b>			

Fdo: El/La Secretario/a


VºBº El/La Presidente/a



	<b>A.5) VARIACIÓN DE PATRIMONIO NETO RECONOCIDA EN EL EXCEDENTE DEL EJERCICIO (A.4+21)</b>		-18.664,71	24.487,12
	<b>C) Ingresos y gastos imputados directamente al patrimonio neto</b>			
940. 9420	3. Subvenciones recibidas	19	1.209.322,07	369.696,13
	<b>C.1) VARIACIÓN DE PATRIMONIO NETO POR INGRESOS Y GASTOS RECONOCIDOS DIRECTAMENTE EN EL PATRIMONIO NETO (1+2+3+4+5+6+7+8)</b>		1.209.322,07	369.696,13
	<b>D) Reclasificaciones al excedente del ejercicio</b>			
(840), (8420)	3. Subvenciones recibidas	19	-1.036.803,76	-193.594,26
	<b>D.1) VARIACIÓN DE PATRIMONIO NETO POR RECLASIFICACIONES AL EXCEDENTE DEL EJERCICIO (1+2+3+4+5+6+7)</b>		-1.036.803,76	-193.594,26
	<b>E) Variaciones de patrimonio neto por ingresos y gastos imputados directamente al patrimonio neto (C.1+D.1)</b>		172.518,31	176.101,87
	<b>J) RESULTADO TOTAL.VARIACIÓN DEL PATRIMONIO NETO EN EL EJERCICIO (A.5+E+F+G+H+I)</b>		153.853,60	200.588,99



Fdo: El/La Secretario/a



VºBº El/La Presidente/a

## MEMORIA MODELO NORMAL

### NOTA 1. ACTIVIDAD DE LA FUNDACIÓN

#### Fines según lo establecido en los estatutos de la fundación:

La mejora de la formación profesional de los recursos humanos de las empresas. La adaptación de los trabajadores y de las empresas a la evolución de la sociedad basada en el conocimiento. La contribución a asegurar la formación a lo largo de toda la vida.

#### Información adicional sobre los fines fundacionales:

En cuanto a las actividades que desarrolla la Fundación, el art. 36.2 del RD 694/2017, de 3 de julio, por el que se desarrolla la Ley 30/2015, de 9 de septiembre, que entró en vigor el 6 de julio de 2017 y deroga el Real Decreto 395/2007, de 23 de marzo, por el que se regulaba el subsistema de formación profesional para el empleo, señala que la Fundación llevará a cabo las siguientes actividades:

- a) Colaborar y asistir técnicamente al Servicio Público de Empleo Estatal en sus actividades de planificación, programación, gestión, evaluación, seguimiento y control de las iniciativas de formación previstas en este real decreto, así como en la confección del informe anual sobre dichas actividades. En particular, actuar como entidad colaboradora del Servicio Público de Empleo Estatal en la gestión de las convocatorias de subvenciones públicas que se realicen por dicho organismo en el marco de lo previsto en este Real Decreto, de acuerdo con lo establecido en los artículos 12 y siguientes de la Ley 38/2003, de 17 de noviembre, General de Subvenciones. La Fundación Estatal colaborará en la instrucción de los procedimientos y en la elaboración de las propuestas relativas a la resolución y justificación de las subvenciones, correspondiendo al Servicio Público de Empleo Estatal la concesión y el pago de las subvenciones.
- b) Apoyar al Ministerio de Empleo y Seguridad Social en el desarrollo estratégico del sistema de formación profesional para el empleo en el ámbito laboral.
- c) Apoyar técnicamente al Servicio Público de Empleo Estatal en el diseño y administración de los medios telemáticos necesarios para la gestión de las iniciativas formativas del sistema de formación profesional para el empleo, en particular respecto del sistema electrónico para la formación programada por las empresas previsto en el artículo 15.3, de forma que se garantice la coordinación y la igualdad en el acceso a los citados medios telemáticos en todo el territorio nacional.
- d) Elaborar propuestas de disposiciones y resoluciones normativas relativas al sistema de formación profesional para el empleo, así como los informes que le sean requeridos por cualquiera de los órganos estatales de participación en el sistema de formación profesional para el empleo.
- e) Prestar apoyo técnico, en la medida en que le sea requerido, a las Administraciones Públicas, a las organizaciones empresariales y sindicales presentes en la Comisión Estatal de Formación para el Empleo, a las representadas en el Patronato de la Fundación, así como a las organizaciones intersectoriales representativas de autónomos, a las entidades de la economía social y a las Estructuras Paritarias Sectoriales.
- f) Dar asistencia y asesoramiento a las PYMES para facilitar su acceso a la formación profesional para el empleo, así como apoyo técnico a los órganos administrativos competentes en la orientación a los trabajadores.
- g) Colaborar con el Servicio Público de Empleo Estatal en la mejora de la calidad de la formación profesional para el empleo y en la elaboración de las estadísticas para fines estatales.
- h) Colaborar con el Consejo General del Sistema Nacional de Empleo y en su caso con la Comisión Estatal de Formación para el Empleo en sus actividades de diseño y planificación del sistema de formación profesional para el empleo.
- i) Promover la investigación y el desarrollo de la formación profesional para el empleo en el ámbito nacional e internacional, contribuir a su difusión entre empresas y trabajadores y colaborar para ello con organismos e instituciones.
- j) Colaborar con el Servicio Público de Empleo Estatal en programas europeos e internacionales, en los que dicho organismo recabe su colaboración o apoyo técnico.
- k) Requerir, en su caso, a las Estructuras Paritarias Sectoriales la realización por estas de las funciones contempladas en el artículo 26.3 de la Ley 30/2015, de 9 de septiembre, así como dar apoyo técnico a las mismas en el desarrollo de sus funciones.
- l) Financiar y colaborar con las actividades desarrolladas por las organizaciones y entidades previstas en el artículo 10.2 de la Ley 30/2015, de 9 de septiembre, de acuerdo con lo previsto en los artículos 23.3 y 37.3.
- m) Cualesquiera otras que le sean atribuidas por la normativa reguladora de la formación profesional para el empleo.

Fdo: El/La Secretario/a

VºBº El/La Presidente/a

Para la realización de dichas funciones, con fecha 3 de marzo de 2021 se ha firmado un nuevo convenio, con una vigencia de 4 años, entre la Fundación y el Servicio Público de Empleo Estatal (SEPE), mediante el cual se instrumenta la colaboración y el apoyo técnico de la Fundación en el desarrollo y ejecución de las funciones atribuidas por la normativa. Este convenio, que sustituye al formalizado el 18 de febrero de 2013, fue inscrito en el Registro Electrónico estatal de Órganos e Instrumentos de Cooperación del sector público estatal el 3 de marzo de 2021 y publicado en el BOE el 12 de marzo de 2021.

**Actividades realizadas en el ejercicio:**

**ACTIVIDAD 1: FORMACIÓN PROGRAMADA POR LAS EMPRESAS** - Promover, desarrollar y extender la iniciativa de formación programada por las empresas y alcanzar unos mayores niveles de participación de sus destinatarios, así como la calidad de las acciones formativas.

**ACTIVIDAD 2: OFERTA FORMATIVA PARA TRABAJADORES OCUPADOS** - Promover, desarrollar y extender las iniciativas de oferta formativa para trabajadores ocupados en el ámbito de gestión estatal y, en su caso, para alcanzar unos mayores niveles de participación de sus destinatarios, así como la calidad de las acciones formativas.

**ACTIVIDAD 3: FORMACIÓN PARA LA PYMES EN EL SISTEMA DE FORMACIÓN PARA EL EMPLEO** - Proponer actuaciones que favorezcan el acceso de las pymes al sistema de formación para el empleo para alcanzar unos mayores niveles de participación de sus destinatarios, así como la calidad de las acciones formativas.

**ACTIVIDAD 4: ADMINISTRACIÓN ELECTRÓNICA** - Proponer actuaciones que favorezcan el diseño, implantación y administración del sistema electrónico.

**ACTIVIDAD 5: APOYAR TÉCNICAMENTE AL PATRONATO LAS ADMINISTRACIONES Y LAS ORGANIZACIONES** - Apoyar el diálogo social, proponiendo medidas de impulso y reactivación de la Formación Profesional para el Empleo con el fin de lograr los niveles más avanzados del entorno europeo.

**ACTIVIDAD 6: APOYAR TÉCNICAMENTE AL SERVICIO PÚBLICO DE EMPLEO ESTATAL** - Asistir técnicamente al SEPE en las actividades encomendadas en la normativa de referencia.

**ACTIVIDAD 7: APOYAR TÉCNICAMENTE E IMPULSAR EL PAPEL DE LAS ESTRUCTURAS PARITARIAS SECTORIALES Y COLABORAR CON LAS ACTIVIDADES DESARROLLADAS POR LAS ORGANIZACIONES DE AUTÓNOMOS Y ENTIDADES DE ECONOMÍA SOCIAL SEGÚN LA NORMATIVA** - Apoyar técnicamente e impulsar el papel de las Estructuras Paritarias Sectoriales.

**ACTIVIDAD 8: DIFUSIÓN DEL SISTEMA DE FORMACIÓN PARA EL EMPLEO Y CONSOLIDACIÓN DE LA FUNDACIÓN COMO REFERENTE INSTITUCIONAL E INTERNACIONAL** - Mantener a la Fundación Tripartita como referente institucional del sistema de formación profesional para el empleo en España, tanto en el ámbito nacional como internacional, mediante el desarrollo de actuaciones de difusión y colaboraciones estratégicas que permitan la extensión de la formación en el marco del diálogo social permanente.

**ACTIVIDAD 9: PLANIFICACIÓN ESTRATÉGICA, ESTUDIOS Y EVALUACIÓN DEL SISTEMA DE FORMACIÓN PARA EL EMPLEO** - Proponer actuaciones que favorezcan la prospección y la detección, de necesidades formativas en los diferentes sectores productivos, la mejora y reconocimiento de las competencias adquiridas, el avance y consolidación de los sistemas de evaluación y de información, así como el desarrollo de investigaciones que favorezcan el aprendizaje y el acceso a la formación profesional para el empleo.

**ACTIVIDAD 10: MEDIDAS DE RECUPERACIÓN Y RESILIENCIA** -Desarrollo de proyectos para dar cumplimiento a las medidas del Mecanismo de Recuperación Transformación y Resiliencia (MRTR) autorizadas a la Fundación.

**Domicilio social:**

Calle Torrelaguna 56  
Madrid  
28027 Madrid.

**Lugar/es donde se desarrollan las actividades si fueran diferente/s a la sede social:**

Además de la sede social, la Fundación desarrolla su actividad en los centros territoriales ubicados en Mérida, Oviedo, Pamplona, Toledo y Valencia.

**La Fundación no forma parte de un grupo.**

**Información complementaria o adicional sobre la actividad de la fundación:**

La Fundación Estatal para la Formación en el Empleo, F.S.P., en adelante Fundación, se constituyó como Fundación Tripartita para la Formación en el Empleo el 29 de junio de 2001 por las organizaciones empresariales, sindicales más representativas a nivel estatal y por el Servicio Público de Empleo Estatal.

De acuerdo con lo previsto en la Ley 30/2015, de 9 de septiembre, por la que se regula el Sistema de Formación Profesional para el empleo en el

Fdo: El/La Secretario/a

VºBº El/La Presidente/a

ámbito laboral, la Fundación modificó su denominación, composición y funciones. Así, pasó a denominarse Fundación Estatal para la Formación en el Empleo, y su Patronato pasó a estar compuesto por las organizaciones empresariales y sindicales más representativas, por las Comunidades Autónomas y por la Administración General del Estado. Mediante acuerdo de su Patronato, cambió su denominación, incorporando a la misma las siglas F.S.P. (Fundación del Sector Público), acuerdo que se elevó a escritura pública el 27 de diciembre de 2016 y se comunicó al Protectorado único de Fundaciones de competencia estatal y posteriormente al Registro de Fundaciones de competencia estatal.

## NOTA 2. BASES DE PRESENTACIÓN DE LAS CUENTAS ANUALES

### 2.1. Imagen fiel

- Las cuentas anuales reflejan la imagen fiel del patrimonio, de la situación financiera y de los resultados de la entidad, y del grado de cumplimiento de sus actividades, así como de la veracidad de los flujos incorporados en el estado de flujos de efectivo.

### 2.2. Principios contables no obligatorios aplicados.

- Se han aplicado principios contables no obligatorios. Razones de su aplicación e incidencia.

Principio de correlación de ingresos y gastos.

### 2.3. Aspectos críticos de la valoración y estimación de la incertidumbre.

- Las cuentas anuales se han elaborado bajo el principio de entidad en funcionamiento. La fundación estima que no hay riesgos internos o externos importantes que puedan suponer cambios significativos en el valor de los activos o pasivos en próximos ejercicios. A la fundación no le consta, ni considera probable la existencia de incertidumbres importantes relativas a eventos o condiciones que puedan aportar dudas significativas sobre la posibilidad de que la entidad siga funcionando normalmente.

### 2.4. Comparación de la información.

- Se puede realizar la comparación de las cuentas anuales del ejercicio con las del precedente.

### 2.5. Agrupación de partidas.

- No se han realizado agrupaciones de partidas con respecto a los modelos generales de balance y cuenta de resultado.

### 2.6. Elementos recogidos en varias partidas.

- No existen elementos patrimoniales que estén registrados en dos o más partidas del Balance.

### 2.7. Cambios en criterios contables.

- No se han producido cambios en los criterios contables.

### 2.8. Corrección de errores.

- No se han realizado ajustes por errores en este ejercicio económico.

### 2.10. Información requerida en la Disposición transitoria primera del Real Decreto 1/2021, de 12 de enero, para las cuentas anuales cuyo ejercicio se inicie a partir del 1 de enero de 2021.

La Fundación no dispone de elementos patrimoniales calificados como Activos no corrientes mantenidos para la venta o pasivos vinculados con activos no corrientes mantenidos para la venta, por lo que no se ha producido una modificación en la valoración derivada de la aplicación del mencionado Real Decreto.

## NOTA 3. EXCEDENTE DEL EJERCICIO

### 3.1. Partidas del excedente del ejercicio

PARTIDAS DE GASTOS	EJERCICIO ACTUAL	EJERCICIO ANTERIOR
<b>3. Gastos por ayudas y otros</b>	-1.131.640,03	-3.990.968,87
<b>8. Gastos de personal</b>	-18.830.703,16	-18.707.794,87
<b>9. Otros gastos de la actividad</b>	-12.605.532,92	-10.696.893,17

Fdo: El/La Secretario/a

VºBº El/La Presidente/a

<b>10. Amortización del inmovilizado</b>	-205.847,10	-170.519,65
<b>13. (GASTOS) Deterioro y resultado negativo por enajenación de inmovilizado</b>	-234,82	0,00
<b>TOTAL</b>	<b>-32.773.958,03</b>	<b>-33.566.176,56</b>

<b>PARTIDAS DE INGRESOS</b>	<b>EJERCICIO ACTUAL</b>	<b>EJERCICIO ANTERIOR</b>
<b>1. Ingresos de la entidad por la actividad propia</b>	31.771.160,80	33.335.665,44
<b>5. Trabajos realizados por la entidad para su activo</b>	253.070,90	0,00
<b>7. Otros ingresos de la actividad</b>	9.735,82	33.445,89
<b>11. Subvenciones, donaciones y legados de capital transferidos al resultado del ejercicio</b>	182.615,43	155.376,86
<b>12. Excesos de provisiones</b>	538.400,50	63.698,16
<b>14. Ingresos financieros</b>	309,87	2.477,33
<b>TOTAL</b>	<b>32.755.293,32</b>	<b>33.590.663,68</b>

**Análisis de las principales partidas del excedente del ejercicio:**

La pérdida del ejercicio se ha originado por las siguientes operaciones:

- Efecto del registro de acuerdo conforme las normas de valoración del inmovilizado material que figuran en el Plan Contable aplicable, de los dispositivos móviles a precio de catálogo, por compensación del consumo realizado de telefonía móvil (18.670,05 €), motivado por la actualización y ampliación del parque de dispositivos.
- Diferencia en el registro de ingresos financieros (mediante un cálculo financiero del valor actual) y gasto de arrendamiento (distribuido de forma lineal) que se ha utilizado para el cálculo de! valor actual de las fianzas por importe de 5,34 euros €.

**3.2. Propuesta de aplicación del excedente**

<b>BASE DE REPARTO</b>	<b>EJERCICIO ACTUAL</b>	<b>BASE DE REPARTO</b>	<b>EJERCICIO ANTERIOR</b>
Excedente del ejercicio	-18.664,71	Excedente del ejercicio	24.487,12
Remanente	0,00	Remanente	0,00
Reservas voluntarias	0,00	Reservas voluntarias	0,00
Otras reservas de libre disposición	0,00	Otras reservas de libre disposición	0,00
<b>TOTAL</b>	<b>-18.664,71</b>	<b>TOTAL</b>	<b>24.487,12</b>

<b>APLICACIÓN</b>	<b>EJERCICIO ACTUAL</b>	<b>APLICACIÓN</b>	<b>EJERCICIO ANTERIOR</b>
A dotación fundacional	0,00	A dotación fundacional	0,00
A reservas especiales	0,00	A reservas especiales	0,00
A reservas voluntarias	0,00	A reservas voluntarias	0,00
A compensación de excedentes negativos de ejercicios anteriores	0,00	A compensación de excedentes negativos de ejercicios anteriores	0,00
A compensar los excedentes positivos de ejercicios anteriores	-18.664,71	A incrementar los excedentes positivos de ejercicios anteriores	24.487,12

Fdo: El/La Secretario/a

VºBº El/La Presidente/a

<b>TOTAL</b>	-18.664,71	<b>TOTAL</b>	24.487,12
--------------	------------	--------------	-----------

## NOTA 4. NORMAS DE REGISTRO Y VALORACIÓN

### 4.1. Inmovilizado intangible

Activo no corriente

AGRUPACIÓN	EJERCICIO ACTUAL	EJERCICIO ANTERIOR
I. Inmovilizado intangible	282.328,69	32.622,86

#### Inmovilizado intangible no generador de flujos de efectivo.

El Inmovilizado intangible incluye la propiedad industrial e intelectual, así como las aplicaciones informáticas que se contabilizan por su valoración inicial al coste de adquisición, incluidos todos los gastos adicionales y directamente relacionados que se produzcan hasta su puesta en funcionamiento. La valoración posterior se realiza minorando la amortización sobre el precio de adquisición, así como las correspondientes correcciones valorativas por deterioro.

#### Inmovilizado intangible generador de flujos de efectivo.

No aplica.

#### Otros criterios de valoración.

No aplica.

#### Información complementaria o adicional.

No aplica.

### 4.2. Inmovilizado material

Activo no corriente

AGRUPACIÓN	EJERCICIO ACTUAL	EJERCICIO ANTERIOR
III. Inmovilizado material	510.308,22	606.165,79

#### Inmovilizado material no generador de flujos de efectivo.

El Inmovilizado material se valora inicialmente por su valoración al precio de adquisición, que incluye todos los gastos adicionales y directamente relacionados que se produzcan hasta su puesta en funcionamiento.

Los gastos de conservación y mantenimiento se incluyen en la cuenta de resultados del ejercicio en que se incurren.

Los costes de ampliación, modernización o mejoras que representan un aumento de la productividad, capacidad o eficiencia o un alargamiento de la vida útil de los bienes se capitalizan como mayor coste de los mismos.

La valoración posterior se realiza, igual que en el inmovilizado intangible, minorando la amortización sobre el precio de adquisición, así como las correspondientes correcciones valorativas por deterioro.

#### Inmovilizado material generador de flujos de efectivo.

No aplica.

#### Información complementaria o adicional.

No aplica.

### 4.3. Inversiones inmobiliarias

La fundación no ha mantenido ni ha realizado durante el ejercicio económico inversiones inmobiliarias.

### 4.4. Bienes integrantes del patrimonio histórico

La fundación no ha mantenido durante ningún periodo del ejercicio Bienes del Patrimonio Histórico.

Fdo: El/La Secretario/a

VºBº El/La Presidente/a

**4.5. Arrendamientos**

La Fundación no cuenta con edificaciones propias, sino que desarrolla su actividad en locales arrendados.

La Fundación mantiene arrendamientos operativos, mediante contratos en los que el arrendador cede el uso del local por un tiempo determinado a cambio de pagos mensuales y, por otro lado, arrendamientos por las suscripciones de licencias informáticas, por las que satisface un pago anual, así como contratos de servicio gestionado del puesto de trabajo para los equipos informáticos y las impresoras.

**4.6. Permutas**

La fundación no ha realizado durante este año permutas u otras operaciones similares.

**4.7. Instrumentos financieros**

Activo no corriente

AGRUPACIÓN	EJERCICIO ACTUAL	EJERCICIO ANTERIOR
VI. Inversiones financieras a largo plazo	1.841,65	317.176,95

Activo corriente

AGRUPACIÓN	EJERCICIO ACTUAL	EJERCICIO ANTERIOR
IV. Deudores comerciales y otras cuentas a cobrar (excepto créditos con las administraciones públicas)	56.286,03	68.178,88
V. Inversiones financieras a corto plazo	319.288,95	3.749,27
VII. Efectivo y otros activos líquidos equivalentes	33.131.696,54	12.889.068,64

Pasivo corriente

AGRUPACIÓN	EJERCICIO ACTUAL	EJERCICIO ANTERIOR
III. Deudas a corto plazo	28.152.411,43	6.206.468,01
VI. Acreedores comerciales y otras cuentas a pagar (excepto créditos con las administraciones públicas)	2.833.061,26	2.164.333,23

**Criterios empleados para la calificación y valoración.**

La Fundación tiene registrados en el capítulo de instrumentos financieros aquellos contratos que dan lugar a un activo financiero en una entidad y, simultáneamente, dan lugar a un pasivo financiero o a un instrumento de patrimonio en otra empresa. Se consideran por tanto, instrumentos financieros los siguientes:

## 1. Activos financieros

- \* Fianzas constituidas
- \* Deudores por actividad propia
- \* Efectivo y otros líquidos equivalentes

## 2. Pasivos financieros

- \* Deudas a largo plazo
- \* Beneficiarios Acreedores
- \* Acreedores comerciales y otros derivados de la actividad propia
- \* Deudas a corto plazo (incluye deudas con el SEPE, por el importe no ejecutado de la transferencia anual de gastos de funcionamiento e inversión, así como de los fondos proveniente del Mecanismo de Recuperación, Transformación y Resiliencia).

Para las fianzas constituidas con vencimiento superior a 12 meses, la valoración posterior se realiza a coste amortizado.

Los activos o pasivos se clasifican a corto o largo plazo en función de que el vencimiento del contrato/acuerdo vigente, a contar desde la fecha de cierre de las cuentas anuales, sea inferior o superior a 12 meses respectivamente.

En este ejercicio 2021 la Fundación no tiene pasivos a largo plazo.

**Naturaleza de los activos financieros y pasivos financieros designados inicialmente como a valor razonable con cambios en el excedente del**

Fdo: El/La Secretario/a

VºBº El/La Presidente/a

**ejercicio.**

No aplica.

**Criterios aplicados para determinar la existencia de evidencia objetiva de deterioro, así como el registro de la corrección de valor y su reversión y la baja definitiva de activos financieros deteriorados.**

No aplica.

**Criterios empleados para el registro de la baja de activos financieros y pasivos financieros.**

No aplica.

**Instrumentos financieros híbridos.**

No aplica.

**Contratos de garantías financieras.**

No aplica.

**Inversiones en entidades del grupo, multigrupo y asociadas.**

No aplica.

**Criterios empleados en la determinación de los ingresos o gastos procedentes de las distintas categorías de instrumentos financieros.**

No aplica.

**Información complementaria o adicional.**

No aplica.

**4.8. Coberturas contables**

La fundación no ha realizado durante el ejercicio económico operaciones de cobertura.

**4.9. Créditos y débitos por la actividad propia**

Pasivo corriente

AGRUPACIÓN	EJERCICIO ACTUAL	EJERCICIO ANTERIOR
V. Beneficiarios-acreedores	0,00	3.960,00

**Criterios de valoración aplicados.**

En este año se han cancelado las cuantías concedidas por la Fundación a sus beneficiarios, que se encontraban pendientes de pago al cierre del ejercicio anterior. En cualquier caso, al tener un vencimiento a corto plazo, las deudas con beneficiarios se reconocen en el pasivo por su valor nominal.

**4.10. Existencias**

La fundación no ha tenido durante ningún periodo del ejercicio económico existencias.

**4.11. Transacciones en moneda extranjera**

No aplica.

**4.12. Impuesto sobre beneficios**

**Criterios utilizados para el registro y valoración del impuesto sobre beneficios.**

No aplica.

**Información complementaria o adicional.**

No aplica.

Fdo: El/La Secretario/a

VºBº El/La Presidente/a



**4.13. Ingresos y gastos**

## Cuenta de Resultados

AGRUPACIÓN	EJERCICIO ACTUAL	EJERCICIO ANTERIOR
A) 1. Ingresos de la actividad propia	31.771.160,80	33.335.665,44
A) 3. Gastos por ayudas y otros	-1.131.640,03	-3.990.968,87
A) 5. Trabajos realizados por la entidad para su activo	253.070,90	0,00
A) 7. Otros ingresos de la actividad	9.735,82	33.445,89
A) 8. Gastos de personal	-18.830.703,16	-18.707.794,87
A) 9. Otros gastos de la actividad	-12.605.532,92	-10.696.893,17
A) 10. Amortización del inmovilizado	-205.847,10	-170.519,65
A) 11. Subvenciones, donaciones y legados de capital traspasados al excedente del ejercicio	182.615,43	155.376,86
A) 12. Excesos de provisiones	538.400,50	63.698,16
A) 13. Deterioro y resultado por enajenaciones del inmovilizado	-234,82	0,00
A) 14. Ingresos financieros	309,87	2.477,33

**Ingresos y gastos de la actividad propia.**

Los ingresos y gastos se imputan en función del criterio de devengo, es decir, cuando se produce la corriente real de bienes y servicios que los mismos representan, con independencia del momento en que se produzca la corriente monetaria o financiera derivada de ellos.

No obstante, siguiendo el criterio de prudencia, la Fundación únicamente contabiliza los beneficios obtenidos a la fecha de cierre del ejercicio, en tanto que los riesgos con origen en el ejercicio o en otro anterior se registran tan pronto como son conocidos.

**Resto de ingresos y gastos.**

No aplica.

**4.14. Provisiones y contingencias**

## Pasivo corriente

AGRUPACIÓN	EJERCICIO ACTUAL	EJERCICIO ANTERIOR
II. Provisiones a corto plazo	1.203.269,68	3.513.811,17

## Cuenta de resultados

AGRUPACIÓN	EJERCICIO ACTUAL	EJERCICIO ANTERIOR
12. Excesos de provisiones	538.400,50	63.698,16

**Criterios de valoración aplicados.**

Siguiendo el criterio establecido en la norma de valoración decimocuarta del Plan de Contabilidad de entidades sin fines lucrativos, las provisiones han sido registradas por el valor de la mejor estimación posible que la Fundación ha considerado que tendría que hacer frente para cancelar una obligación con un tercero.

**4.15. Elementos patrimoniales de naturaleza medioambiental**

La fundación no posee elementos patrimoniales de naturaleza medioambiental ni los ha considerado como mayor valor en su activo y no ha imputado a resultados importes destinados a fines medioambientales ni ha tenido que hacer ninguna valoración de este tipo.

**Información complementaria o adicional.**

La Fundación no tiene responsabilidades, activos ni provisiones y contingencias de naturaleza medioambiental que pudieran ser significativos para el patrimonio, la situación financiera y los resultados de la misma.

Fdo: El/La Secretario/a

VºBº El/La Presidente/a

**4.16. Gastos de personal**

## Cuenta de Resultados

AGRUPACIÓN	EJERCICIO ACTUAL	EJERCICIO ANTERIOR
8. Gastos de personal	-18.830.703,16	-18.707.794,87

**Criterios empleados para el registro y valoración de los gastos de personal.**

La Fundación no establece en su convenio colectivo ningún tipo de compromiso en relación a planes de pensiones y otras obligaciones a largo plazo.

**4.17. Subvenciones, donaciones y legados**

## Cuenta de Resultados

AGRUPACIÓN	EJERCICIO ACTUAL	EJERCICIO ANTERIOR
1.d) Subvenciones imputadas al excedente del ejercicio	31.771.160,80	33.335.665,44
11. Subvenciones, donaciones y legados de capital traspasados al excedente del ejercicio	182.615,43	155.376,86

## Patrimonio neto

AGRUPACIÓN	EJERCICIO ACTUAL	EJERCICIO ANTERIOR
A-3) Subvenciones, donaciones y legados recibidos	1.079.215,00	906.696,69

**Criterios empleados para su clasificación y, en su caso, su imputación a resultados.**

Tanto la transferencia destinada a financiar los gastos de funcionamiento como la destinada a las inversiones necesarias para el cumplimiento de los fines y actividades que tiene encomendadas la Fundación, se registran en Deudas a corto plazo transformables en Subvenciones, Donaciones y Legados, traspasando a la cuenta de resultados el importe de los gastos incurridos y del inmovilizado adquirido, una vez cumplidas las condiciones de la transferencia.

La transferencia para adquisición de inmovilizado se traspasa al Patrimonio Neto y a la cuenta de resultados de cada ejercicio en la misma proporción en que se amortizan los bienes adquiridos.

Dentro del Plan de Recuperación, Transformación y Resiliencia a la Fundación le han sido concedidos, por el SEPE fondos, para su participación a través del Componente 11 "Modernización de las Administraciones públicas", Componente 23 "Nuevas políticas públicas para un mercado de trabajo dinámico, resiliente e inclusivo" y Componente 19 "Plan nacional de Competencias Digitales (DIGITAL SKILLS)". que han sido registrados en Deudas a corto plazo transformables en Subvenciones, Donaciones y Legados, que como en los gastos de funcionamiento se van traspasando a la cuenta de resultados y a Patrimonio Neto a medida que se van ejecutando. La cuantía otorgada de inmovilizado se ha registrado en patrimonio neto por el importe de las altas registradas en el ejercicio, minorando en el importe de la amortización de los bienes activados, para la que también se ha realizado el correspondiente registro en la cuenta de resultados.

A! cierre de cada ejercicio, la cuantía que figura en la cuenta Deudas a corto plazo transformables en subvenciones, donaciones y legados recoge los importes recibidos para cada una de las finalidades indicadas que finalmente no han sido utilizados.

La Fundación participa en Proyectos Europeos, para los que recibe financiación destinada a hacer frente a los gastos derivados de los mismos. La cuantía correspondiente al ejercicio 2021 se ha registrado como subvenciones imputadas al excedente del ejercicio. Dado que las condiciones de otorgamiento exigen la finalización del plan de actuación y la justificación de que se han realizado las correspondientes actividades, se registra en el pasivo a corto, y largo plazo el resto de la financiación pendiente de ejecutar.

**4.18. Fusiones entre entidades no lucrativas**

La fundación no ha participado ni durante el ejercicio actual ni durante el ejercicio precedente en ningún tipo de fusión entre entidades no lucrativas.

Fdo: El/La Secretario/a

VºBº El/La Presidente/a

**4.19. Negocios conjuntos**

La fundación no ha participado ni durante el ejercicio actual ni durante el ejercicio precedente en ningún tipo de negocio conjunto.

**4.20. Transacciones entre partes vinculadas**

**Criterios empleados en transacciones entre partes vinculadas.**

La Fundación registra los gastos de los órganos de gobierno justificados en el ejercicio de su actividad (ver nota 22.B).

**4.21. Activos no corrientes mantenidos para la venta**

La fundación no ha tenido durante ningún periodo del ejercicio económico activos no corrientes mantenidos para la venta.

**4.22. Operaciones interrumpidas**

**Criterios para identificar y calificar una actividad como interrumpida, así como los ingresos y gastos que originan.**

La Fundación no ha tenido durante este ejercicio económico operaciones interrumpidas.

**NOTA 5. INMOVILIZADO MATERIAL, INTANGIBLE E INVERSIONES INMOBILIARIAS****I. Inmovilizado intangible****Análisis:**

La principal adición del ejercicio es la Plataforma "Digitalizate Plus", por importe de 209.149,5 € financiada mediante los fondos del Mecanismo de Recuperación, Transformación y Resiliencia (MRTR), dentro del Componente 11 "Modernización de las Administraciones públicas" que incluye la mejora de la accesibilidad de los servicios públicos digitales, entre otros retos.

**1. No generadores de flujos de efectivos**

## Coste

DESCRIPCIÓN	SALDO INICIAL	ENTRADAS	DETERIORO	TRASPASOS	SALIDAS	SALDO FINAL
203 Propiedad industrial	5.618,67	1.043,15	0,00	0,00	0,00	6.661,82
206 Aplicaciones informáticas	1.128.335,02	277.298,35	0,00	0,00	0,00	1.405.633,37
<b>TOTAL</b>	<b>1.133.953,69</b>	<b>278.341,50</b>	<b>0,00</b>	<b>0,00</b>	<b>0,00</b>	<b>1.412.295,19</b>

## Amortizaciones

DESCRIPCIÓN	SALDO INICIAL	ENTRADAS	DETERIORO	TRASPASOS	SALIDAS	SALDO FINAL
203 Propiedad industrial	5.618,67	47,20	0,00	0,00	0,00	5.665,87
206 Aplicaciones informáticas	1.095.712,16	28.588,47	0,00	0,00	0,00	1.124.300,63
<b>TOTAL</b>	<b>1.101.330,83</b>	<b>28.635,67</b>	<b>0,00</b>	<b>0,00</b>	<b>0,00</b>	<b>1.129.966,50</b>

## Totales

DESCRIPCIÓN	SALDO INICIAL	ENTRADAS	DETERIORO	TRASPASOS	SALIDAS	SALDO FINAL
Inmovilizado intangible NO generadores	32.622,86	249.705,83	0,00	0,00	0,00	282.328,69

**2. Generadores de flujos de efectivos****3. Totales**

Fdo: El/La Secretario/a

VºBº El/La Presidente/a

## Totales inmovilizado intangible

DESCRIPCIÓN	SALDO INICIAL	ENTRADAS	DETERIORO	TRASPASOS	SALIDAS	SALDO FINAL
Inmovilizado intangible NO generadores	32.622,86	249.705,83	0,00	0,00	0,00	282.328,69
<b>TOTAL</b>	32.622,86	249.705,83	0,00	0,00	0,00	282.328,69

**Restricciones a la disposición de estos bienes y derechos:**

No aplica.

**4. Información****Activos afectos a garantías y reversión, así como la existencia y los importes de restricciones a la titularidad:**

No aplica.

**Vidas útiles o coeficientes de amortización utilizados por clases de elementos y métodos de amortización empleados:**

La Fundación sigue el criterio de amortizar en 7 años la propiedad industrial e intelectual y en 3 años las aplicaciones informáticas.

**Cambios de estimación que afecten a valores residuales, vidas útiles y métodos de amortización:**

No aplica.

**Características de las inversiones en inmovilizado intangible adquiridas a empresas de grupo y asociadas, con indicación de su valor contable, amortización y correcciones valorativas por deterioro:**

No aplica.

**Características de las inversiones en inmovilizado intangible cuyos derechos pudieran ejercitarse fuera del territorio español o estuviesen relacionadas con inversiones situadas fuera del territorio español con indicación de su valor contable, amortización y correcciones valorativas por deterioro:**

No aplica.

**Gastos financieros capitalizados en el ejercicio:**

No aplica.

**Características del inmovilizado intangible no afecto directamente a la actividad propia o mercantil, indicando su valor contable, amortización y correcciones valorativas por deterioro:**

El valor contable y su amortización son los que figuran en el cuadro correspondiente a esta nota. No se han producido correcciones valorativas por deterioro.

**Importe y características de los inmovilizados intangibles totalmente amortizados en uso:**

A 31 de diciembre de 2020 y 2021 el valor de uso de los bienes totalmente amortizados asciende a 1.088.247,72 y 1.092.639,62 euros, respectivamente.

**Subvenciones, donaciones y legados recibidos relacionados con el inmovilizado intangible, indicando el importe de dichos activos:**

El inmovilizado intangible ha sido financiado con los fondos provenientes del SEPE, derivados de los fondos pertenecientes al MRTR (209.149,5 €) y de la transferencia anual de gastos de funcionamiento e inversión.

**Compromisos firmes de compra y fuentes previsibles de financiación, así como compromisos firmes de venta:**

A 31 de diciembre de 2021 la Fundación no tiene formalizados compromisos firmes de compra de Inmovilizado intangible.

**Resultado del ejercicio derivado de la enajenación o disposición por otros medios de elementos del inmovilizado intangible:**

No aplica.

**Importe agregado de los desembolsos por investigación y desarrollo que se hayan reconocido como gastos durante el ejercicio, así como la justificación de las circunstancias que soportan la capitalización de gastos de investigación y desarrollo:**

No aplica.

**Inmovilizados con vida útil indefinida distintos del fondo de comercio, señalando su importe, naturaleza y razones sobre las que se apoya la estimación de dicha vida útil indefinida:**

Fdo: El/La Secretario/a

VºBº El/La Presidente/a

No aplica.

**II. Inmovilizado material****Análisis:**

Las principales altas corresponden a la instalación de sistemas de protección contra incendios y a la adquisición de varios compresores de aire acondicionado, mesas y sillas, así como fuentes de agua y una cámara lectora de matrículas. Asimismo, en las adiciones de inmovilizado material se incluyen teléfonos facilitados según consumo telefónico, que deben valorarse a precio de mercado.

En este ejercicio se ha procedido a dar de baja mobiliario deteriorado y equipos informáticos obsoletos.

**1. No generadores de flujos de efectivos**

## Coste

DESCRIPCIÓN	SALDO INICIAL	ENTRADAS	DETERIORO	TRASPASOS	SALIDAS	SALDO FINAL
215 Otras instalaciones	1.362.415,11	33.241,91	0,00	0,00	0,00	1.395.657,02
216 Mobiliario	964.885,29	17.811,81	0,00	0,00	44.580,86	938.116,24
217 Equipos para procesos de información	1.673.443,85	0,00	0,00	0,00	478.716,94	1.194.726,91
219 Otro inmovilizado material	745.673,39	30.534,96	0,00	0,00	67.657,72	708.550,63
<b>TOTAL</b>	<b>4.746.417,64</b>	<b>81.588,68</b>	<b>0,00</b>	<b>0,00</b>	<b>590.955,52</b>	<b>4.237.050,80</b>

## Amortizaciones

DESCRIPCIÓN	SALDO INICIAL	ENTRADAS	DETERIORO	TRASPASOS	SALIDAS	SALDO FINAL
215 Otras instalaciones	1.302.633,52	12.153,32	0,00	0,00	0,00	1.314.786,84
216 Mobiliario	863.985,58	18.323,57	0,00	0,00	44.385,26	837.923,89
217 Equipos para procesos de información	1.371.786,76	99.671,81	0,00	0,00	478.677,72	992.780,85
219 Otro inmovilizado material	601.845,99	47.062,73	0,00	0,00	67.657,72	581.251,00
<b>TOTAL</b>	<b>4.140.251,85</b>	<b>177.211,43</b>	<b>0,00</b>	<b>0,00</b>	<b>590.720,70</b>	<b>3.726.742,58</b>

## Totales

DESCRIPCIÓN	SALDO INICIAL	ENTRADAS	DETERIORO	TRASPASOS	SALIDAS	SALDO FINAL
Inmovilizado material NO generadores	606.165,79	-95.622,75	0,00	0,00	234,82	510.308,22


**2. Generadores de flujos de efectivos****3. Totales**

## Totales inmovilizado material

DESCRIPCIÓN	SALDO INICIAL	ENTRADAS	DETERIORO	TRASPASOS	SALIDAS	SALDO FINAL
Inmovilizado material NO generadores	606.165,79	-95.622,75	0,00	0,00	234,82	510.308,22
<b>TOTAL</b>	<b>606.165,79</b>	<b>-95.622,75</b>	<b>0,00</b>	<b>0,00</b>	<b>234,82</b>	<b>510.308,22</b>

Información sobre inmuebles cedidos a la fundación o cedidas por ésta:

Fdo: El/La Secretario/a



VºBº El/La Presidente/a



No aplica.

**Restricciones a la disposición de estos bienes y derechos:**

No aplica.

**4. Información**

**Costes estimados de desmantelamiento, retiro o rehabilitación:**

No aplica.

**Vidas útiles o coeficientes de amortización utilizados por clases de elementos y métodos de amortización empleados:**

La Fundación amortiza su inmovilizado materia en función de su vida útil estimada de acuerdo a los siguientes periodos:

Instalaciones Eléctricas: 10 años

Aire acondicionado: 9 años

Telecomunicación: 9 años

Seguridad, detección, ext. incendios: 9 años

Mobiliario: 10 años

Equipos proceso información: 4 años

Elementos otro inmovilizado material: 7 años

Pequeños elementos: 3 años.

**Cambios de estimación que afecten a valores residuales, costes estimados de desmantelamiento, retiro o rehabilitación, vidas útiles y métodos de amortización:**

No aplica.

**Características de las inversiones en inmovilizado material adquiridas a empresas de grupo y asociadas, con indicación de su valor contable, amortización y correcciones valorativas por deterioro:**

No aplica.

**Características de las inversiones en inmovilizado material situadas fuera del territorio español con indicación de su valor contable, amortización y correcciones valorativas por deterioro:**

No aplica.

**Gastos financieros capitalizados en el ejercicio:**

No aplica.

**Importe de las compensaciones de terceros que se incluyan en el resultado del ejercicio por elementos de inmovilizado material cuyo valor se hubiera deteriorado, perdido o retirado:**

Se ha recibido durante 2021 un ingreso de 2.269 euros de la compañía de Seguros, debido a un desperfecto sufrido por una pantalla.

**Características del inmovilizado material no afecto directamente a la actividad propia o mercantil, indicando su valor contable, amortización y correcciones valorativas por deterioro:**

No aplica.

**Importe y características de los bienes totalmente amortizados en uso, distinguiendo entre construcciones y resto de elementos:**

A 31 de diciembre de 2020 y 2021 el valor de los elementos totalmente amortizados asciende a 3.847.438,88 y 3.323.903,16 euros, respectivamente.

**Bienes afectos a garantías y reversión, así como la existencia y los importes de restricciones a la titularidad:**

No aplica.

**Subvenciones, donaciones y legados recibidos relacionados con el inmovilizado material, indicando el importe de dichos activos:**

La Fundación recibe subvenciones del SEPE que financian sus gastos de funcionamiento e inversión. El inmovilizado material ha sido abonado con dicha financiación.

**Compromisos firmes de compra y fuentes previsibles de financiación, así como compromisos firmes de venta:**

A 31 de diciembre de 2021, la Fundación había contraído compromisos en firma para la compra de inmovilizado material, por importe de 120 euros.

**Cualquier otra circunstancia de carácter sustantivo que afecte a bienes del inmovilizado material:**

Fdo: El/La Secretario/a

VºBº El/La Presidente/a

No aplica.

**Arrendamientos financieros y otras operaciones de naturaleza similar sobre bienes del inmovilizado material:**

La Fundación no cuenta con edificaciones propias, sino que desarrolla su actividad en locales arrendados.

En cuanto a los equipos informáticos, la Fundación cuenta con un contrato de servicio gestionado de puesto de trabajo.

**En el caso de inmuebles se indicará de forma separada el valor de la construcción y del terreno:**

No aplica.

**Resultado del ejercicio derivado de la enajenación o disposición por otros medios de elementos del inmovilizado material:**

No aplica.

**III. Inversiones inmobiliarias**

**INEXISTENCIA DE MOVIMIENTOS EN INVERSIONES INMOBILIARIAS.**

**Totales inmovilizado material, intangible e inversiones inmobiliarias**

DESCRIPCIÓN	SALDO INICIAL	ENTRADAS	DETERIORO	TRASPASOS	SALIDAS	SALDO FINAL
Inmovilizado intangible NO generadores	32.622,86	249.705,83	0,00	0,00	0,00	282.328,69
Inmovilizado material NO generadores	606.165,79	-95.622,75	0,00	0,00	234,82	510.308,22
<b>TOTAL</b>	<b>638.788,65</b>	<b>154.083,08</b>	<b>0,00</b>	<b>0,00</b>	<b>234,82</b>	<b>792.636,91</b>

**Arrendamientos financieros**

**Arrendador**

**Arrendatario**

INEXISTENCIA DE ARRENDATARIOS FINANCIEROS.

**Arrendamientos operativos**

**Arrendatario**

**Descripción general de los acuerdos de arrendamiento:**

En este apartado se recogen los gastos incurridos por el arrendamiento de oficinas en las que la Fundación lleva a cabo su actividad, en la sede central y centros territoriales, así como gastos del servicio gestionado de puestos de trabajo y alquiler de licencias.

El importe satisfecho durante 2021 por alquiler de oficinas de la sede central ha sido 3.425.591,23 € (3.386.985,32€ en 2020), el resto 87.250,42 € (87.012,92€) en 2020 corresponde al gasto de alquiler de los centros territoriales.

**Importe total de los pagos futuros mínimos del arrendamiento:**

14.339.252,93.

**Cuotas reconocidas como gastos o ingresos del ejercicio:**

3.512.841,65.

**Información complementaria y/o adicional:**

El importe total de los pagos futuros mínimos del arrendamiento recoge los previstos en concepto de alquiler de oficinas, tanto formalizados como los previstos a 31 de diciembre de 2021.

**NOTA 6. BIENES DEL PATRIMONIO HISTÓRICO**

Fdb: El/La Secretario/a

VºBº El/La Presidente/a

**a. Análisis de movimientos del Balance**

INEXISTENCIA DE MOVIMIENTOS EN BIENES DE PATRIMONIO HISTÓRICO.

**b. Otra información****NOTA 7. ACTIVOS FINANCIEROS****INSTRUMENTOS FINANCIEROS A LARGO PLAZO**

Instrumentos financieros a largo plazo (ejercicio anterior)

CATEGORÍA	INSTRUMENTOS DE PATRIMONIO	VALORES REPRESENTATIVOS DE DEUDA	CRÉDITOS DERIVADOS Y OTROS	TOTAL
Activos a valor razonable con cambios en el excedente del ejercicio	0,00	0,00	0,00	0,00
Activos disponibles para la venta	0,00	0,00	0,00	0,00
Derivados de cobertura	0,00	0,00	0,00	0,00
Inversiones mantenidas hasta el vencimiento	0,00	0,00	0,00	0,00
Préstamos y partidas a cobrar	0,00	0,00	317.176,95	317.176,95
<b>TOTAL</b>	<b>0,00</b>	<b>0,00</b>	<b>317.176,95</b>	<b>317.176,95</b>

**Instrumentos financieros a largo plazo**

CATEGORÍA	INSTRUMENTOS DE PATRIMONIO	VALORES REPRESENTATIVOS DE DEUDA	CRÉDITOS DERIVADOS Y OTROS	TOTAL
Activos a valor razonable con cambios en la cuenta de resultados	0,00	0,00	0,00	0,00
Cartera de negociación	0,00	0,00	0,00	0,00
Designados	0,00	0,00	0,00	0,00
Otros	0,00	0,00	0,00	0,00
Activos financieros a coste amortizado	0,00	0,00	0,00	0,00
Activos financieros a coste	0,00	0,00	1.841,65	1.841,65
Activos a valor razonable con cambios en el patrimonio neto	0,00	0,00	0,00	0,00
Derivados de cobertura	0,00	0,00	0,00	0,00
<b>TOTAL</b>	<b>0,00</b>	<b>0,00</b>	<b>1.841,65</b>	<b>1.841,65</b>

**Movimientos en instrumentos financieros a largo plazo**

Coste

DESCRIPCIÓN	SALDO INICIAL	ENTRADAS	SALIDAS	SALDO FINAL
270 Fianzas constituidas a largo plazo	317.176,95	204,38	315.539,68	1.841,65
<b>TOTAL</b>	<b>317.176,95</b>	<b>204,38</b>	<b>315.539,68</b>	<b>1.841,65</b>

Totales

Fdo: El/La Secretario/a

VºBº El/La Presidente/a



DESCRIPCIÓN	SALDO INICIAL	ENTRADAS	SALIDAS	SALDO FINAL
Instrumentos financieros a largo plazo	317.176,95	204,38	315.539,68	1.841,65

**Valoración a valor razonable:**

La Fundación valora las fianzas constituidas a largo plazo por el valor razonable. El cálculo se realizó en el momento de constitución de las mismas, en base al interés legal del dinero de ese periodo.

**Naturaleza de los instrumentos financieros derivados y condiciones que puedan afectar al importe, calendario y certidumbre de los futuros flujos de efectivo:**

No aplica.

**Activos financieros valorados a valor razonable con cambios en el excedente del ejercicio:**

El único inmovilizado financiero a largo plazo de que dispone la Fundación son las Fianzas constituidas a largo plazo, según el criterio del valor razonable.

**Reclasificaciones:**

No aplica.

**Clasificación por vencimiento:**

Las fianzas se han clasificado a corto y largo plazo en función de si su vencimiento es superior o inferior a 12 meses a contar desde el 31 de diciembre de 2021.

**Transferencias de activos financieros:**

No aplica.

**Activos cedidos y aceptados en garantía:**

No aplica.

**Correcciones por deterioro del valor originadas por el riesgo de crédito:**

No aplica.

**Impago o incumplimiento de condiciones contractuales:**

No aplica.

**Contabilidad de coberturas:**

No aplica.

**Valor razonable de cada clase de instrumentos financieros:**

No aplica.

**Compromisos firmes de compra y fuentes de financiación, y compromisos firmes de venta:**

No aplica.

**INSTRUMENTOS FINANCIEROS A CORTO PLAZO**

**Instrumentos financieros a corto plazo (ejercicio anterior)**

CATEGORÍA	INSTRUMENTOS DE PATRIMONIO	VALORES REPRESENTATIVOS DE DEUDA	CRÉDITOS DERIVADOS Y OTROS	TOTAL
Activos a valor razonable con cambios en el excedente del ejercicio	0,00	0,00	0,00	0,00
Activos disponibles para la venta	0,00	0,00	0,00	0,00
Derivados de cobertura	0,00	0,00	0,00	0,00
Inversiones mantenidas hasta el vencimiento	0,00	0,00	0,00	0,00

Fdo: El/La Secretario/a

VºBº El/La Presidente/a

Préstamos y partidas a cobrar	0,00	0,00	12.960.996,79	12.960.996,79
<b>TOTAL</b>	<b>0,00</b>	<b>0,00</b>	<b>12.960.996,79</b>	<b>12.960.996,79</b>

**Instrumentos financieros a corto plazo**

CATEGORÍA	INSTRUMENTOS DE PATRIMONIO	VALORES REPRESENTATIVOS DE DEUDA	CRÉDITOS DERIVADOS Y OTROS	TOTAL
Activos a valor razonable con cambios en la cuenta de resultados	0,00	0,00	0,00	0,00
Cartera de negociación	0,00	0,00	0,00	0,00
Designados	0,00	0,00	0,00	0,00
Otros	0,00	0,00	0,00	0,00
Activos financieros a coste amortizado	0,00	0,00	0,00	0,00
Activos financieros a coste	0,00	0,00	33.507.271,52	33.507.271,52
Activos a valor razonable con cambios en el patrimonio neto	0,00	0,00	0,00	0,00
Derivados de cobertura	0,00	0,00	0,00	0,00
<b>TOTAL</b>	<b>0,00</b>	<b>0,00</b>	<b>33.507.271,52</b>	<b>33.507.271,52</b>

**Movimientos en instrumentos financieros a corto plazo**

Coste

DESCRIPCIÓN	SALDO INICIAL	ENTRADAS	SALIDAS	SALDO FINAL
440 Deudores	67.194,14	18.383.057,35	18.396.348,47	53.903,02
460 Anticipos de remuneraciones	984,74	62.452,43	61.054,16	2.383,01
565 Fianzas constituidas a corto plazo	3.749,27	315.539,68	0,00	319.288,95
570 Caja, euros	1.421,00	6.068,22	6.232,96	1.256,26
572 Bancos e instituciones de crédito c/c vista, euros	12.887.647,64	60.140.852,79	39.898.060,15	33.130.440,28
<b>TOTAL</b>	<b>12.960.996,79</b>	<b>78.907.970,47</b>	<b>58.361.695,74</b>	<b>33.507.271,52</b>

Totales

DESCRIPCIÓN	SALDO INICIAL	ENTRADAS	SALIDAS	SALDO FINAL
Instrumentos financieros a corto plazo	12.960.996,79	78.907.970,47	58.361.695,74	33.507.271,52

**Valoración a valor razonable:**

No aplica.

**Naturaleza de los instrumentos financieros derivados y condiciones que puedan afectar al importe, calendario y certidumbre de los futuros flujos de efectivo:**

No aplica.

**Activos financieros valorados a valor razonable con cambios en el excedente del ejercicio:**

No aplica.

**Reclasificaciones:**

Fdo: El/La Secretario/a

VºBº El/La Presidente/a

No aplica.

**Clasificación por vencimiento:**

No aplica.

**Transferencias de activos financieros:**

No aplica.

**Activos cedidos y aceptados en garantía:**

No aplica.

**Correcciones por deterioro del valor originadas por el riesgo de crédito:**

No aplica.

**Impago o incumplimiento de condiciones contractuales:**

No aplica.

**Contabilidad de coberturas:**

No aplica.

**Valor razonable de cada clase de instrumentos financieros:**

No aplica.

**Compromisos firmes de compra y fuentes de financiación, y compromisos firmes de venta:**

No aplica.

**Cualquier circunstancia que afecte a los activos financieros (litigios, embargos, etc):**

No aplica.

**Información sobre la naturaleza y nivel de riesgo de los instrumentos financieros:**

No aplica.

**Información relacionada con la cuenta de resultados y patrimonio neto. Pérdidas o ganancias de las categorías de instrumentos financieros.**

**Ingresos y gastos financieros. Correcciones valorativas por deterioro:**

No aplica.

**Compensación de activos y pasivos financieros :**

No aplica.

**Información complementaria y/o adicional:**

Las fianzas se clasifican a corto y largo plazo en función de si su vencimiento es inferior o superior a 12 meses, a contar desde 31 de diciembre de 2021.

En el marco de los fondos Next Generation, dentro del Componente 19 "Plan nacional de Competencias Digitales", le ha sido concedida a la Fundación una financiación otorgada por la Secretaría de Estado de Digitalización e Inteligencia Artificial de 5.000.000 euros. Sin embargo, a la fecha actual no se ha formalizado todavía el correspondiente convenio, necesario para el cobro de dicha financiación e inicio de las actividades derivadas del mismo.

**INVERSIONES EN ENTIDADES DEL GRUPO Y ASOCIADAS**

**INEXISTENCIA DE MOVIMIENTOS EN INVERSIONES EN ENTIDADES DEL GRUPO Y ASOCIADAS.**

**NOTA 8. PASIVOS FINANCIEROS**


**INSTRUMENTOS FINANCIEROS A LARGO PLAZO**

**INEXISTENCIA DE MOVIMIENTOS EN INSTRUMENTOS FINANCIEROS A LARGO PLAZO.**

**INSTRUMENTOS FINANCIEROS A CORTO PLAZO**

---

Fdo: El/La Secretario/a



VºBº El/La Presidente/a



**Instrumentos financieros a corto plazo (ejercicio anterior)**

CATEGORÍA	DEUDAS CON ENTIDADES DE CRÉDITO	OBLIGACIONES Y OTROS VALORES NEGOCIABLES	DERIVADOS. OTROS	TOTAL
Débitos y partidas a pagar	0,00	0,00	0,00	0,00
Otros	0,00	0,00	8.374.761,24	8.374.761,24
Pasivos a valor razonable con cambios en el excedente del ejercicio	0,00	0,00	0,00	0,00
<b>TOTAL</b>	0,00	0,00	8.374.761,24	8.374.761,24

**Instrumentos financieros a corto plazo**

CATEGORÍA	DEUDAS CON ENTIDADES DE CRÉDITO	OBLIGACIONES Y OTROS VALORES NEGOCIABLES	DERIVADOS. OTROS	TOTAL
Pasivos financieros a coste amortizado o coste	0,00	0,00	30.985.472,69	30.985.472,69
Pasivos a valor razonable con cambios en la cuenta de resultados	0,00	0,00	0,00	0,00
Cartera de negociación	0,00	0,00	0,00	0,00
Designados	0,00	0,00	0,00	0,00
Otros	0,00	0,00	0,00	0,00
Derivados de cobertura	0,00	0,00	0,00	0,00
<b>TOTAL</b>	0,00	0,00	30.985.472,69	30.985.472,69

**Información general:**

En este epígrafe se registran, hasta su devolución, los importes recibidos del Servicio Público de Empleo Estatal destinados a financiar la actividad de la Fundación que no han sido aplicados a su finalidad así como los fondos recibidos dentro del Plan de Recuperación, Transformación y Resiliencia, así como los importes pendientes de satisfacer a los acreedores comerciales por gastos de funcionamiento y adquisiciones de inmovilizado y el importe a ejecutar en 2022 en otros proyectos europeos.

**Información complementaria y/o adicional:**

El Consejo Europeo del 21 de julio de 2020 acordó un paquete de medidas de gran alcance. Estas medidas aúnan el marco financiero plurianual (MFP) para 2021-2027 reforzado y la puesta en marcha de un Instrumento Europeo de Recuperación («Next Generation EU»). La instrumentación de la ejecución de los recursos financieros del Fondo Europeo de Recuperación se realiza a través del Plan de Recuperación, Transformación y Resiliencia adoptado por Consejo de Ministros el 27 de abril de 2021.

El 13 de julio de 2021 el Consejo Europeo aprobó el acuerdo del Consejo de Ministros de España sobre el Plan de Recuperación, Transformación y Resiliencia (PRTR). Este plan contiene una política de inversiones distribuida en ejes, palancas y componentes, en los que se diferencian (según el grado de concreción) las actuaciones que se financian por el Mecanismo de Recuperación y Resiliencia (MRR) para el Estado español.

Dentro de este plan, a la Fundación le han sido concedidos, a través del SEPE las siguientes cuantías: para su participación a través del componente 11 "Modernización de las Administraciones públicas" 9.332.126 €, Componente 23 "Nuevas políticas públicas para un mercado de trabajo dinámico, resiliente e inclusivo" 1.000.000 € y Componente 19 "Plan nacional de Competencias Digitales (DIGITAL SKILLS)" 2.000.000 €. Dichos fondos han sido registrados como Deudas con el SEPE. La cuantía ejecutada en gastos ha sido traspasada desde este epígrafe al patrimonio neto y a resultados.

Con respecto a los proyectos europeos no financiados con fondos NGEU en los que participa la Fundación se ha considerado que, puesto que las condiciones de otorgamiento exigen la finalización del correspondiente plan de actuación y la justificación de que se han realizado las correspondientes actividades, son subvenciones no reintegrables los importes correspondientes a las actuaciones ejecutadas al cierre del ejercicio, y pasivo a corto plazo el importe a ejecutar en 2022 (40.401,79 euros para 2020 y 14.305 euros para 2021). Tras la declaración por la Organización Mundial de la Salud de la pandemia internacional provocada por la COVID-19 el 11 de marzo de 2020 y la rápida propagación de esta enfermedad, tanto en el ámbito nacional como internacional, los Estados miembros de la Unión Europea adoptaron con rapidez medidas coordinadas de

Fdo: El/La Secretario/a

VºBº El/La Presidente/a

emergencia para proteger la salud de la ciudadanía y evitar el colapso de la economía.

## NOTA 9. USUARIOS Y OTROS DEUDORES DE LA ACTIVIDAD PROPIA

INEXISTENCIA DE MOVIMIENTOS EN USUARIOS Y OTROS DEUDORES DE LA ACTIVIDAD PROPIA.

## NOTA 10. BENEFICIARIOS Y ACREEDORES

### Beneficiarios y acreedores

#### Beneficiarios

DESCRIPCIÓN	SALDO INICIAL	AUMENTO	DISMINUCIÓN	SALDO FINAL
Entidades asociadas	0,00	0,00	0,00	0,00
Entidades del grupo	0,00	0,00	0,00	0,00
Otras procedencias	3.960,00	0,00	3.960,00	0,00
<b>TOTAL</b>	<b>3.960,00</b>	<b>0,00</b>	<b>3.960,00</b>	<b>0,00</b>

## NOTA 11. FONDOS PROPIOS

### Ejercicio anterior:

DENOMINACIÓN DE LA CUENTA	SALDO INICIAL	ENTRADAS	SALIDAS	SALDO FINAL
10 Dotación fundacional	39.065,79	0,00	0,00	39.065,79
100 Dotación fundacional	39.065,79	0,00	0,00	39.065,79
103 Dotación fundacional no exigida	0,00	0,00	0,00	0,00
104 Fundadores por aportaciones no dinerarias pendientes	0,00	0,00	0,00	0,00
111 Reservas estatutarias	0,00	0,00	0,00	0,00
113 Reservas voluntarias	24.946,75	0,00	0,00	24.946,75
114 Reservas especiales	0,00	0,00	0,00	0,00
115 Reservas por pérdidas y ganancias actuariales y otros ajustes	0,00	0,00	0,00	0,00
120 Remanente	22.650,69	6.997,16	0,00	29.647,85
121 Excedentes negativos de ejercicios anteriores	0,00	0,00	0,00	0,00
129 Excedente del ejercicio	6.997,16	24.487,12	6.997,16	24.487,12
<b>TOTAL</b>	<b>93.660,39</b>	<b>31.484,28</b>	<b>6.997,16</b>	<b>118.147,51</b>

### Ejercicio actual:

DENOMINACIÓN DE LA CUENTA	SALDO INICIAL	ENTRADAS	SALIDAS	SALDO FINAL
10 Dotación fundacional	39.065,79	0,00	0,00	39.065,79
100 Dotación fundacional	39.065,79	0,00	0,00	39.065,79
103 Dotación fundacional no exigida	0,00	0,00	0,00	0,00
104 Fundadores por aportaciones no dinerarias pendientes	0,00	0,00	0,00	0,00

Fdo: El/La Secretario/a

VºBº El/La Presidente/a

111 Reservas estatutarias	0,00	0,00	0,00	0,00
113 Reservas voluntarias	24.946,75	0,00	0,00	24.946,75
114 Reservas especiales	0,00	0,00	0,00	0,00
115 Reservas por pérdidas y ganancias actuariales y otros ajustes	0,00	0,00	0,00	0,00
120 Remanente	29.647,85	24.487,12	0,00	54.134,97
121 Excedentes negativos de ejercicios anteriores	0,00	0,00	0,00	0,00
129 Excedente del ejercicio	24.487,12	-18.664,71	24.487,12	-18.664,71
<b>TOTAL</b>	<b>118.147,51</b>	<b>5.822,41</b>	<b>24.487,12</b>	<b>99.482,80</b>

**Aportaciones a la dotación fundacional realizadas en el ejercicio:**

No aplica.

**Información complementaria y/o adicional:**

La Ley 11/2020, de 30 de diciembre, de Presupuestos Generales del Estado para el año 2021 autoriza en el capítulo 4 "Transferencias Corrientes" del Presupuesto del Servicio Público de Empleo Estatal, un crédito nominativo a la Fundación Estatal para la Formación en el Empleo para gastos corrientes, en la aplicación presupuestaria 19.101.241B.443, por importe de 47.351.340,00 € y en el capítulo 7 "Transferencias de Capital" un crédito nominativo a la Fundación Estatal para la Formación en el Empleo para gastos de capital, en la aplicación presupuestaria 19.101.241B.743, por importe de 382.000,00 €.

**NOTA 12. EXISTENCIAS**

Durante el ejercicio no se han realizado operaciones con existencias.

**Información complementaria y/o adicional:**

No aplica.

**NOTA 13. MONEDA EXTRANJERA**

Durante el ejercicio no se han realizado operaciones con moneda extranjera ni se han mantenido elementos denominados en moneda extranjera.

**Información complementaria y/o adicional:**

No aplica.

**NOTA 14. SITUACIÓN FISCAL****Impuesto sobre beneficios**

**a) Información sobre el régimen fiscal aplicable a la entidad. En particular, se informará de la parte de ingresos y resultados que debe incorporarse como base imponible a efectos del impuesto sobre sociedades:**

No aplica.

**b) En su caso, deberán especificarse los apartados de la memoria en los que se haya incluido la información exigida por la legislación fiscal para gozar de la calificación de entidades sin fines lucrativos a los efectos de la Ley 49/2002, de 23 de diciembre. En particular, las entidades obligadas por la legislación fiscal a incluir la memoria económica en la memoria de las cuentas anuales incluirán la citada información en este apartado:**

La Fundación se encuadra, a los efectos del Título II de la Ley 49/2002, de 23 de diciembre, de régimen fiscal de las entidades sin fines lucrativos y de los incentivos fiscales al mecenazgo, dentro de la calificación de "entidades sin ánimo de lucro con derecho a régimen especial", que consiste en la exención del Impuesto sobre Sociedades de los rendimientos financieros, así como la exención en otra serie de impuestos locales.

**c) Conciliación del importe neto de ingresos y gastos del ejercicio con la base imponible del impuesto sobre beneficio:**

Fdo: El/La Secretario/a

VºBº El/La Presidente/a

DESCRIPCIÓN	CUENTA DE RESULTADOS . AUMENTOS	CUENTA DE RESULTADOS . DISMINUCIONES	CUENTA DE RESULTADOS . TOTALES	INGRESOS Y GASTOS DIRECTAMENTE IMPUTADOS AL PATRIMONIO NETO. AUMENTOS	INGRESOS Y GASTOS DIRECTAMENTE IMPUTADOS AL PATRIMONIO NETO. DISMINUCIONES	INGRESOS Y GASTOS DIRECTAMENTE IMPUTADOS AL PATRIMONIO NETO. TOTALES
1. Saldo de ingresos y gastos del ejercicio			-18.664,71			0,00
2. Impuesto sobre Sociedades	0,00	0,00	0,00	0,00	0,00	0,00
3. Diferencias permanentes. Resultados exentos	0,00	0,00	18.664,71	0,00	0,00	0,00
4. Diferencias permanentes. Otras diferencias	0,00	0,00	0,00	0,00	0,00	0,00
5. Diferencias temporarias. Con origen en el ejercicio	0,00	0,00	0,00	0,00	0,00	0,00
6. Diferencias temporarias. Con origen en ejercicios anteriores	0,00	0,00	0,00	0,00	0,00	0,00
7. Compensación de bases imponible negativas de ejercicios anteriores			0,00			0,00
8. Base imponible (resultado fiscal)			0,00			0,00

**Explicación y conciliación numérica entre el gasto/ingreso por impuestos sobre beneficios y el resultado de multiplicar los tipos de gravamen aplicables al total de ingresos y gastos reconocidos, diferenciando el saldo de la cuenta de resultados:**

Al tratarse de una entidad exenta, no existe gasto por impuesto sobre beneficios.

### Otra información

**1.- Desglose del gasto o ingreso por impuestos sobre beneficios, diferenciando el impuesto corriente y la variación de impuestos diferidos, que se imputa al excedente de la cuenta de resultados -distinguiendo el correspondiente a las operaciones continuadas y a operaciones interrumpidas-, así como el directamente imputado al patrimonio neto, diferenciando el que afecte a cada epígrafe, de la cuenta de resultados:**

No aplica.

**2.- Impuestos diferidos. Se deberá desglosar esta diferencia, distinguiendo entre activos (diferencias temporarias, créditos por bases imponibles negativas y otros créditos) y pasivos (diferencias temporarias):**

No aplica.

**3.- Importe y plazo de aplicación de diferencias temporarias deducibles, bases imponibles negativas y otros créditos fiscales, cuando no se haya registrado en el balance el correspondiente activo por impuesto diferido:**

No aplica.

**4.- Importe de los activos por impuesto diferido, indicando la naturaleza de la evidencia utilizada para su reconocimiento, incluida, en su caso, la planificación fiscal, cuando la realización del activo depende de ganancias futuras superiores a las que corresponden a la reversión de las diferencias temporarias imponibles, o cuando la entidad haya experimentado una pérdida, ya sea en el presente ejercicio o en el anterior, en el país con el que se relaciona el activo por impuesto diferido:**

No aplica.


**5.- Naturaleza, importe y compromisos adquiridos en relación con los incentivos fiscales aplicados durante el ejercicio, así como los pendientes de deducir. En particular, se informará sobre incentivos fiscales objeto de periodificación, señalando el importe imputado al ejercicio y el que resta por imputar:**

No aplica.

**6.- Impuesto a pagar a las distintas jurisdicciones fiscales, detallando las retenciones y pagos a cuenta efectuados:**

No aplica.

Fdo: El/La Secretario/a



VºBº El/La Presidente/a



**7.- Resto de diferencias permanentes señalando su importe y naturaleza:**

No aplica.

**8.- Cambios en los tipos impositivos aplicables respecto a los del ejercicio anterior. Se indicará el efecto en los impuestos diferidos registrados en ejercicios anteriores:**

No aplica.

**9.- Provisiones derivadas del impuesto sobre beneficios, contingencias de carácter fiscal y acontecimientos posteriores al cierre que supongan una modificación de la normativa fiscal que afecta a los activos y pasivos fiscales registrados. En particular, se informará de los ejercicios pendientes de comprobación:**

No aplica.

**10.- Otras circunstancias:**

No aplica.

**Otros tributos**

Se informará sobre cualquier circunstancia de carácter significativo en relación con otros tributos; en particular cualquier contingencia de carácter fiscal, así como los ejercicios pendientes de comprobación:

No aplica.

**NOTA 15. INGRESOS Y GASTOS**

**15.1. Ayudas monetarias y otros**

AYUDAS MONETARIAS Y OTROS	IMPORTE
Ayudas monetarias	-1.130.163,62
6501 Ayudas monetarias individuales	-1.130.163,62
Gastos por colaboraciones y del órgano de gobierno	-1.476,41
654 Reembolsos de gastos al órgano de gobierno	-1.476,41

**Criterios para la concesión de ayudas e identificación de las entidades beneficiarias. Explicación de los gastos por colaboraciones y del órgano de gobierno:**

Este epígrafe recoge la cuantía de los gastos reembolsados a los Patronos en el ejercicio de su actividad (1.476,41 euros), así como ia actividad realizada por las Comisiones Paritarias Sectoriales, las Estructuras Paritarias Sectoriales, las Organizaciones de Entidades de Economfa Social y las Organizaciones de Trabajadores Autónomos.

El detalle de los gastos 2021 que ascienden a 1.130.163,62 euros (3.989.399,49 euros para 2020) es el siguiente:

Comisiones Paritarias Sectoriales: 357.770,86 €

Estructuras Paritarias Sectoriales: 101.188,49 €

Organizaciones de Entidades de Economía Social: 216.226,54 €

Organizaciones de Trabajadores Autónomos: 454.977,73 €.

**15.2. Aprovisionamientos**

INEXISTENCIA DE APROVISIONAMIENTOS.

**15.3. Gastos de personal**

GASTOS DE PERSONAL	IMPORTE
(640) Sueldos y salarios	-14.218.620,55
(641) Indemnizaciones	-2.692,56

Fdo: El/La Secretario/a

VºBº El/La Presidente/a



(642) Seguridad social a cargo de la entidad	-4.482.517,79
(649) Otros gastos sociales	-126.872,26
<b>TOTAL</b>	<b>-18.830.703,16</b>

**Información sobre gastos de personal:**

La partida de indemnizaciones recoge los gastos de kilometraje de empleados de la Fundación, como consecuencia de viajes derivados de la actividad propia de la Fundación.

**15.4. Deterioros y otros resultados de inmovilizado**

DETERIOROS	IMPORTE
(670) (671)(672) Pérdidas procedentes del inmovilizado	-234,82
<b>TOTAL</b>	<b>-234,82</b>

**Análisis de las principales partidas:**

Corresponde a la baja de equipos y mobiliario realizada en 2021.

**15.5. Otros gastos de la actividad****Desglose de otros gastos de la actividad:**

PARTIDA	IMPORTE
(621) Arrendamientos y cánones	-4.166.103,63
(622) Reparaciones y conservación	-323.489,78
(623) Servicios de profesionales independientes	-317.926,94
(625) Primas de seguros	-8.112,49
(626) Servicios bancarios y similares	-52.916,03
(627) Publicidad, propaganda y relaciones públicas	-1.509.000,80
(628) Suministros	-349.179,42
(629) Otros servicios	-5.878.803,83
<b>TOTAL</b>	<b>-12.605.532,92</b>

**Análisis de gastos:**

La cuenta 623 recoge honorarios por el asesoramiento jurídico externo, servicios de consultoría para la evaluación de las iniciativas de formación y programada por las empresas y los permisos individuales de formación. En esta cuenta también se incluyen servicios profesionales de un estudio para la determinación de los límites máximo y mínimo de los módulos específicos aplicables a las especialidades del catálogo de especialidades formativas del sistema de formación para el empleo en el ámbito laboral.

Los gastos de publicidad, propaganda y relaciones públicas se ocasionan con motivo de las actuaciones de difusión que vienen determinadas, entre otros, en el artículo 36, letra i), de) Real Decreto 694/2017, de 3 de julio, por el que se desarrolla la Ley 30/2015, de 9 de septiembre, por la que se regula el Sistema de Formación Profesional para el Empleo en el ámbito laboral: Promover la investigación y el desarrollo de la formación profesional para el empleo en el ámbito nacional e internacional, contribuir a su difusión entre empresas y trabajadores y colaborar para ello con organismos e instituciones. Este año la Fundación se encargó de la organización de la "45 Reunión de la Comisión Técnica de OIT/Cinterfor y de la Feria internacional para la formación para el empleo en el mes de noviembre de 2021.

Las partidas más relevantes de la cuenta 629 son las siguientes:


Servicios externos informáticos: 4.473.817,96

Servicio de Limpieza; 415.455,81


Servicio de Seguridad; 319.580,53

Servicio de Correos y Mensajería; 253.709,87

Fdo: El/La Secretario/a



VºBº El/La Presidente/a



Otros Serv. Otras Empresas: 98.676,89  
 Custodia archivos: 63.964,61  
 Material seguridad e higiene: 1.609,76  
 Material de oficina: 59.722,66

El detalle de la cuantía de Servicios Externos Informáticos es el siguiente:

Admón.y Mtto. de Aplicac. de iniciativas de gestión: 2.257.078,74  
 Proyectos fondos del Mecanismo de Transformación y Resiliencia: 684.373,17  
 Externalización CPD: 662.366,95  
 Administración de Sistemas: 320.155,34  
 Servicio de Seguridad Informática: 175.666,99  
 Mantenimiento SAP: 57.647,73  
 Otros: 65.810,74.

### 15.6. Ingresos

**INEXISTENCIA DE CUOTAS DE ASOCIADOS Y AFILIADOS.**

**INEXISTENCIA DE APORTACIONES DE USUARIOS.**

**INEXISTENCIA DE INGRESOS DE PROMOCIONES, PATROCINADORES Y COLABORACIONES.**

ACTIVIDAD PROPIA	D) SUBVEN- CIONES, DONACIONES Y LEGADOS DE LA ACTIVIDAD PROPIA	D) PROCE- DENCIA
Otros ingresos sin asignación a actividades específicas	31.953.776,23	SERVICIO PÚBLICO DE EMPLEO ESTATAL
<b>TOTAL</b>	<b>31.953.776,23</b>	

**Otra información.**

**Otros ingresos de la actividad:**

9.735,82.

**Procedencia:**

Ingresos producidos por regularizaciones de gastos recogidos en ejercicios anteriores.

### 15.7. Exceso de provisiones y otros resultados

EXCESO DE PROVISIONES	IMPORTE
7952 Exceso de provisión para otras responsabilidades	538.400,50
<b>TOTAL</b>	<b>538.400,50</b>

**Análisis de las principales partidas:**

En este epígrafe se Incluyen las cuantías correspondientes a estimaciones realizadas en el ejercicio anterior para las que, tras la evolución experimentada en cada uno de los conceptos en 2021, no se considera necesario mantener dicha provisión. El importe en 2020 ascendió a 63.698,16 €.

**INEXISTENCIA DE OTROS RESULTADOS.**

## NOTA 16. PROVISIONES Y CONTINGENCIAS

Información sobre cada provisión reconocida en el balance:

Fdo: El/La Secretario/a

VºBº El/La Presidente/a

Nº DE CUENTA	ELEMENTO	SALDO INICIAL	DOTACIONES	APLICACIONES	OTROS AJUSTES	SALDO FINAL
529	Provisiones a corto plazo	3.513.811,17	1.159.682,09	2.931.823,08	538.400,50	1.203.269,68

a) Información sobre el aumento, durante el ejercicio, en los saldos actualizados al tipo de descuento por causa del paso del tiempo, así como el efecto que haya podido tener cualquier cambio en el tipo de descuento:

No aplica al tratarse de provisiones a corto plazo.

b) Una descripción de la naturaleza de la obligación asumida:

Se provisionan las cuantías a pagar a plantilla, según lo establecido en la Ley 11/2020, de 30 de diciembre, de Presupuestos Generales del Estado para el año 2021, así como otras obligaciones de carácter contractual.

En 2021 se han incluido las cuantías a compensar por la actividad de las Comisiones Paritarias Sectoriales, Estructuras Paritarias Sectoriales, Entidades de Economía Social y Autónomos y las estimaciones de suministros.

c) Una descripción de las estimaciones y procedimientos de cálculo aplicados para la valoración de los correspondientes importes, así como de las incertidumbres que pudieran aparecer en dichas estimaciones, justificando los ajustes que se hayan procedido realizar:

Para las estimaciones se ha tenido en cuenta la probabilidad de que se pueda producir la situación provisionada.

## NOTA 17. INFORMACIÓN SOBRE EL MEDIO AMBIENTE

b) Gastos incurridos en el ejercicio cuyo fin sea la protección y mejora del medio ambiente, indicando su destino:

Importe:

0,00.

Concepto:

La actividad de la Fundación no está sometida a procedimientos de evaluación medioambiental según la normativa legal vigente que le es de aplicación, lo cual no impide que la Fundación tenga la protección del medioambiente como uno de sus objetivos.

c) Riesgos cubiertos por las provisiones correspondientes a actuaciones medioambientales, con especial indicación de los derivados de litigios en curso, indemnizaciones y otros:

En lo referente al reciclaje, se siguen todos los procesos que marca la normativa en relación a los suministros y consumibles que se utilizan en la Fundación, tales como papel, tóner, aceite de máquinas de frío, de ascensores, etc. Adicionalmente se ha contratado una empresa especializada en gestión de residuos para los generados de forma menos habitual.

Las adquisiciones de activos y de suministros se realizan a proveedores homologados y siempre que sea posible, certificados en ISO14000.

d) Contingencias relacionadas con la protección y mejora del medio ambiente:

Las instalaciones del edificio en el que se encuentra ubicada la sede central de la Fundación, en la calle Torrelaguna 56 de Madrid, cumplen entre otros, con el RD 413/2014 sobre la producción de energía eléctrica por instalaciones abastecidas por recursos o fuentes de energías renovables, residuos y cogeneración, lo que supone una reducción de 7.817 kg/año de emisión de CO<sub>2</sub> a la atmósfera.

e) Inversiones realizadas durante el ejercicio por razones medioambientales:

Cabe señalar, que estas instalaciones disponen de tecnología de recuperación de calor para la reducción energética del sistema de climatización y ventilación. Se están instalando luminarias de tecnología led en el momento de reposición, así como detectores de encendido lumínico de mayor eficiencia y sectorizaciones de encendido, para reducir el consumo energético.

Se ha iniciado la digitalización del archivo y la implantación del expediente electrónico con el fin de reducir el uso del papel.

## NOTA 18. RETRIBUCIONES A LARGO PLAZO AL PERSONAL

Si la fundación otorga retribuciones a largo plazo al personal de aportación o prestación definida, deberá informar sobre el tipo de plan de que se trate y aportar, en su caso, la información requerida en la nota 20, apartado 2 del modelo de memoria normal de la Resolución de 26 de marzo del 2013 del ICAC por la que se aprueba el Plan General de Contabilidad de las entidades sin fines lucrativos:

No aplica.

## NOTA 19. SUBVENCIONES, DONACIONES Y LEGADOS

Fdo: El/La Secretario/a

VºBº El/La Presidente/a

**19. 1. Análisis de los movimientos de las partidas****Movimientos del balance (ejercicio anterior)**

NÚMERO DE CUENTA	SALDO INICIAL	AUMENTOS	DISMINUCIÓN	SALDO FINAL
130 Subvenciones oficiales de capital	730.594,82	353.000,00	176.898,13	906.696,69
172 Deudas a largo plazo, transformables en subvenciones, donaciones y legados	29.235,22	0,00	29.235,22	0,00
522 Deudas a corto plazo, transformables en subvenciones, donaciones y legados	10.394.912,38	6.061.650,56	10.394.912,38	6.061.650,56
<b>TOTAL</b>	<b>11.154.742,42</b>	<b>6.414.650,56</b>	<b>10.601.045,73</b>	<b>6.968.347,25</b>

**Movimientos del balance (ejercicio actual)**

NÚMERO DE CUENTA	SALDO INICIAL	AUMENTOS	DISMINUCIÓN	SALDO FINAL
130 Subvenciones oficiales de capital	906.696,69	355.133,74	182.615,43	1.079.215,00
132 Otras subvenciones, donaciones y legados	0,00	854.188,33	854.188,33	0,00
522 Deudas a corto plazo, transformables en subvenciones, donaciones y legados	6.061.650,56	60.613.707,81	38.652.115,35	28.023.243,02
<b>TOTAL</b>	<b>6.968.347,25</b>	<b>61.823.029,88</b>	<b>39.688.919,11</b>	<b>29.102.458,02</b>

**Movimientos imputados al excedente del ejercicio**

NÚMERO DE CUENTA	EJERCICIO ACTUAL	EJERCICIO ANTERIOR
740 Subvenciones, donaciones y legados a la actividad	30.943.069,26	33.335.665,44
745 Subvenciones de capital transferidas al excedente del ejercicio	182.615,43	155.376,86
748 Otras subvenciones transferidas al excedente del ejercicio	828.091,54	0,00
<b>TOTAL</b>	<b>31.953.776,23</b>	<b>33.491.042,30</b>

**Otros movimientos imputados al excedente del ejercicio**

Sin otros movimientos imputados al excedente del ejercicio.

Fdo: El/La Secretario/a

VºBº El/La Presidente/a


## 19. 2. Características de las subvenciones, donaciones y legados recibidos

ORIGEN	ENTIDAD CONCEDENTE	FINALIDAD Y/O ELEMENTO ADQUIRIDO	AÑO DE CONCESIÓN	PERÍODO DE APLICACIÓN	IMPORTE CONCEDIDO	IMPUTADO EN EJERCICIOS ANTERIORES	IMPUTADO EN EJERCICIO ACTUAL	TOTAL IMPUTADO A RESULTADOS
Administración Estatal	SERVICIO PÚBLICO DE EMPLEO ESTATAL	Transferencia de capital traspasada al resultado del ejercicio (dotac. amortización anual de altas de inmovilizado financiado con fondos recibidos para el desarrollo de la inversión 2 "Proyectos tractores de la digitalización de la AGE" dentro del Componente 11 del Mecanismo de Recup y Resiliencia)	2021	2021-2024	210.805,03	0,00	10.716,67	10.716,67
Administración Estatal	SERVICIO PÚBLICO DE EMPLEO ESTATAL	Transferencia de capital traspasada al resultado del ejercicio (dotación a la amortización y bajas de inmovilizado financiado con la transferencia anual de inversiones).	2011	2021-2021	906.696,69	0,00	171.898,76	171.898,76
Administración Estatal	SERVICIO PÚBLICO DE EMPLEO ESTATAL	Transferencia de gastos de funcionamiento de la Fundación	2021	2021-2021	30.873.352,47	0,00	30.873.352,47	30.873.352,47
Entidad Privada Internacional	CEDEFOP	Financiación de los gastos ocasionados por la participación de la Fundación en el proyecto Refernet	2021	2021-2021	43.620,00	0,00	43.620,00	43.620,00
Entidad Privada Nacional	FUNDACIÓN LABORAL DE LA CONSTRUCCIÓN	Financiación de los gastos ocasionados por la participación de la Fundación en el Proyecto Construye 2020+	2018	2018-2021	89.187,50	0,00	17.157,86	17.157,86
Entidad Privada Internacional	FEDERMECCANICA	Financiación de los gastos ocasionados por la participación de la Fundación en el proyecto SoDima	2019	2019-2021	25.263,00	0,00	399,93	399,93
Entidad Privada Internacional	EUROPEAN APPAREIL AND TEXTILE CONFEDERATION	Financiación de los gastos ocasionados por la participación de la Fundación en el proyecto SKILLS4 SMART TCLF INDUSTRIES	2018	2018-2021	55.975,00	0,00	8.539,00	8.539,00
Administración Estatal	SERVICIO PÚBLICO DE EMPLEO ESTATAL	Transferencia de capital traspasada al resultado del ejercicio (dotación a la amortización y bajas de inmovilizado financiado con la transferencia anual de inversiones).	2011	2021-2021	828.091,54	0,00	828.091,54	828.091,54
		<b>TOTAL</b>			33.032.991,23	0,00	31.953.776,23	31.953.776,23

Fdo: El/La Secretario/a



VºBº El/La Presidente/a



### 19. 3. Valoración y Cumplimiento

#### Valor razonable de las subvenciones, donaciones y legados recibidos sin contraprestación y descripción de los diferentes tipos de subvención, donación o legados recibidos:

A 31 de diciembre no se incluye ningún activo no monetario proveniente de una subvención. La Secretaría de Estado de Digitalización e Inteligencia artificial concedió a la Fundación 5.000.000 euros para la financiación del Programa Futura, dentro del componente 19 "Plan Nacional de capacidades digitales" de los fondos del Mecanismo de Recuperación, Transformación y Resiliencia. A la fecha de formulación no se ha formalizado el convenio con la Fundación, necesario para su puesta en marcha.

#### Cumplimiento de las condiciones asociadas a las subvenciones, donaciones y legados recibidos:

En las resoluciones de concesión de las principales transferencias (gastos de funcionamiento e inversión y fondos procedentes del Mecanismo de Recuperación, Transformación y Resiliencia) se establece la obligación de devolución de los importes no ejecutados, así como la de presentación anual de la justificación de los gastos incurridos en el ejercicio anterior.

#### Información adicional sobre el cumplimiento y la valoración de las subvenciones donaciones y legados:

No aplica.

Fdo: El/La Secretario/a

VºBº El/La Presidente/a

## NOTA 20. FUSIONES ENTRE ENTIDADES NO LUCRATIVAS Y COMBINACIÓN DE NEGOCIOS

En caso de fusión entre entidades no lucrativas deberá informarse sobre el procedimiento, indicando el modo en que la fusión afecta a la entidad y el patrimonio aportado por cada una de las entidades fusionadas:

No aplica.

Si la entidad adquiere un negocio deberá incluirse la información indicada en la nota 19, Combinaciones de negocios, del modelo normal de memoria del PGC:

No aplica.

## NOTA 21. NEGOCIOS CONJUNTOS

Intereses significativos en negocios conjuntos, detallando la forma que adopta el negocio, distinguiendo entre:

**Explotaciones controladas conjuntamente:**

No aplica.

**Activos controlados conjuntamente:**

No aplica.

a) Cualquier contingencia en que la entidad como partícipe haya incurrido en relación con las inversiones en negocios conjuntos y su parte en cada una de las contingencias que hayan sido incurridas conjuntamente con otros partícipes:

No aplica.

b) Su parte de las contingencias de los negocios conjuntos en los que puede ser responsable:

No aplica.

c) Aquellas contingencias que surgen debido a que la entidad como partícipe puede ser responsable de los pasivos de otros partícipes de un negocio conjunto:

No aplica.

d) Cualquier compromiso de inversión de capital que haya asumido en relación con su participación en negocios conjuntos, así como su parte de los compromisos de inversión de capital asumidos conjuntamente con otros partícipes:

No aplica.

e) Su participación en los compromisos de inversión de capital asumidos por los propios negocios conjuntos:

No aplica.

## NOTA 22A. ACTIVIDAD DE LA ENTIDAD

### 1. ACTIVIDAD DE LA ENTIDAD

#### A1. Formación programada por las empresas

**Tipo:**

Propia.

**Sector:**

Laboral.

**Función:**

Otros.

**Lugar de desarrollo de la actividad:**

Principado de Asturias, Castilla-La Mancha, Comunidad Valenciana, Extremadura, Comunidad de Madrid, Comunidad Foral de Navarra, España.

**Descripción detallada de la actividad:**

1- Resueltas 81.867 comunicaciones indicadas o enviadas por las entidades usuarias de la formación programada por las empresas en el año en curso.

Fdo: El/La Secretario/a

VºBº El/La Presidente/a

- 2- En cuanto a las alegaciones/recursos presentados por las empresas por bonificaciones no admitidas en curso, se han tramitado ante la TGSS 215 alegaciones/recursos.
- 3- Se han resuelto 115 discrepancias entre las empresas y sus representantes legales de los trabajadores. Han quedado pendiente de resolver 20 expedientes. No finalizada al 100% la actividad debido a la necesidad de preparación de las Convocatorias de Turismo, TIC y General en 2021.
- 4- Se ha realizado la comprobación del resultado de las bonificaciones aplicadas por las empresas durante el ejercicio anterior (2020).
- 5- Elaborado un informe de resultados del proceso de comprobación de las bonificaciones aplicadas por las empresas.
- 6- Tramitadas 117.000 comunicaciones relativas a las comprobaciones de resultados de los créditos dispuestos por las empresas en el ejercicio 2018 y 2019. Retraso en la remisión de las comunicaciones debido a la demora producida por la pandemia. Se han trabajado 385 alegaciones hasta el 31 de octubre. Tener dos ejercicios abiertos es excepcional. En este caso, se debió al retraso en el envío de cartas de 2018 por la pandemia.
- 7- Se han gestionado 922 expedientes objeto de requerimiento expost integrando el resultado en la comprobación de las bonificaciones aplicadas. El total de expedientes con requerimiento ha sido de 1.148. No se alcanza el objetivo ya que la aplicación de gestión no estuvo disponible hasta mediados del mes de noviembre.
- 8 - A lo largo del año se han atendido 30.594 consultas telefónicas atendidas y 10.031 escritas, 61.316 respondidas por el chatbot. 1017 asistentes a jornadas.
- 9- Se ha resuelto 1.732 comunicaciones de PIF.
- 10- La empresa adjudicataria ha entregado el informe en noviembre 2021. Debido a que no se ha dado la conformidad del producto entregado, se ha solicitado nuevo informe con los ajustes pertinentes.
- 11- Se ha procedido a publicar en la página web en el espacio de evaluación las fichas de indicadores que constituyen la principal fuente del informe, pero el informe no se ha realizado debido a cargas de trabajo.
- 12- Para agilizar los procedimientos en los que intervienen otras administraciones, se han mantenido varias reuniones con la TGSS para transmitirles la información que se necesita y la mejor manera de obtenerlos.
- 13- Se ha puesto a disposición de los usuarios la aplicación de Formación Programada por las Empresas 2022 con las mejoras realizadas.

### Recursos humanos empleados en la actividad

TIPO DE PERSONAL	NÚMERO PREVISTO	NÚMERO REALIZADO	Nº HORAS / AÑO PREVISTO	Nº HORAS / AÑO REALIZADO
Personal asalariado	105,00	119,00	177.187,50	198.135,00
Personal con contrato de servicios	19,00	21,00	42.911,30	55.549,83
Personal voluntario	0,00	0,00	0,00	0,00

### Beneficiarios y/o usuarios de la actividad

BENEFICIARIOS O USUARIOS	NÚMERO PREVISTO	NÚMERO REALIZADO	INDETERMINADO
Personas físicas	4.600.000,00	4.842.595,00	
Personas jurídicas	340.000,00	322.772,00	

### Recursos económicos empleados por la actividad

Fdo: El/La Secretario/a

VºBº El/La Presidente/a



RECURSOS	IMPORTE PREVISTO	IMPORTE REALIZADO ESPECÍFICO EN LA ACTIVIDAD	IMPORTE REALIZADO COMÚN EN LA ACTIVIDAD	IMPORTE REALIZADO TOTAL EN LA ACTIVIDAD
<b>Gastos</b>				
Ayudas monetarias y otros gastos de gestión	0,00	0,00	0,00	0,00
a) Ayudas monetarias	0,00	0,00	0,00	0,00
b) Ayudas no monetarias	0,00	0,00	0,00	0,00
c) Gastos por colaboraciones y órganos de gobierno	0,00	0,00	0,00	0,00
Variación de existencias de productos terminados y en curso de fabricación	0,00	0,00	0,00	0,00
Aprovisionamientos	0,00	0,00	0,00	0,00
Gastos de personal	-6.113.915,75	-5.839.740,98	-99.001,55	-5.938.742,53
Otros gastos de la actividad	-4.933.912,53	-2.236.156,21	-1.420.868,97	-3.657.025,18
Arrendamientos	-1.246.584,17	-220.822,30	-1.095.283,38	-1.316.105,68
Mantenimientos Informáticos	-89.483,48	-65.936,74	0,00	-65.936,74
Otros servicios	-834.046,41	-415.485,02	0,00	-415.485,02
Reparaciones y Conservación	-33.946,45	0,00	-36.511,17	-36.511,17
Servicio de correos y mensajería	-211.788,55	-124.782,65	0,00	-124.782,65
Servicio de Limpieza	-102.936,48	0,00	-129.064,54	-129.064,54
Servicios de Seguridad	-507.348,17	0,00	-105.967,02	-105.967,02
Servicios externos informáticos	-1.788.466,69	-1.346.487,36	0,00	-1.346.487,36
Suministros	-119.312,13	-55.379,39	-54.042,86	-109.422,25
Servicios transmisión de datos	0,00	-7.262,75	0,00	-7.262,75
Amortización del inmovilizado	-55.875,09	-62.388,85	0,00	-62.388,85
Deterioro y resultado por enajenación de inmovilizado	0,00	0,00	0,00	0,00
Otros resultados (Gastos)	0,00	0,00	0,00	0,00
Gastos financieros	0,00	0,00	0,00	0,00
Variaciones de valor razonable en instrumentos financieros	0,00	0,00	0,00	0,00
Diferencias de cambio	0,00	0,00	0,00	0,00
Deterioro y resultado por enajenaciones de instrumentos financieros	0,00	0,00	0,00	0,00
Impuesto sobre beneficios	0,00	0,00	0,00	0,00
<b>Total gastos</b>	<b>-11.103.703,37</b>	<b>-8.138.286,04</b>	<b>-1.519.870,52</b>	<b>-9.658.156,56</b>
<b>Inversiones</b>				
Adquisiciones de inmovilizado (excepto Bienes del Patrimonio Histórico)	102.993,78	34.275,77	0,00	34.275,77
Adquisiciones Bienes del Patrimonio Histórico	0,00	0,00	0,00	0,00
Cancelación deuda no comercial	0,00	0,00	0,00	0,00
<b>Total inversiones</b>	<b>102.993,78</b>	<b>34.275,77</b>	<b>0,00</b>	<b>34.275,77</b>

Fdo: El/la Secretario/a

VºBº El/La Presidente/a

<b>TOTAL RECURSOS EMPLEADOS</b>	11.206.697,15	8.172.561,81	1.519.870,52	9.692.432,33
---------------------------------	---------------	--------------	--------------	--------------

**Objetivos e indicadores de la realización de la actividad**

OBJETIVO	INDICADOR	CANTIDAD PREVISTA	CANTIDAD REALIZADA
1.3.C. Revisión y traslado de las denuncias y discrepancias surgidas entre la empresa y la Representación Legal de los Trabajadores enviadas por los usuarios de la iniciativa de formación programada por las empresas en el año en curso.	Discrepancias y denuncias remitidas a la Unidad de Desarrollo Sectorial en relación con las discrepancias y denuncias recibidas en la Fundación (hasta 31/10)	100,00	86,00
1.3.D. Asistir técnicamente a las estructuras paritarias sectoriales como mediadoras en las discrepancias entre la RLT y la Dirección de las empresas respecto a las acciones formativas y definición de mecanismos que favorezcan los acuerdos en materia de formación en el seno de las empresas.	Informes de discrepancias realizados (actuaciones previas a la mediación)	100,00	80,00
1.4.E. Realizar la comprobación del resultado de las bonificaciones aplicadas por las empresas durante el ejercicio anterior (2020).	Informe de resultados del proceso de comprobación de las bonificaciones aplicadas por las empresas, no afectadas por las actuaciones de seguimiento y control del SEPE	1,00	1,00
1.5.F. Realizar la comprobación del resultado de las bonificaciones aplicadas por las empresas durante el ejercicio anterior, siempre y cuando el SEPE haya finalizado el proceso de integración de las actuaciones de seguimiento y control llevadas a cabo (2020)	Informe de resultados del proceso de comprobación de las bonificaciones aplicadas por las empresas, afectadas por las actuaciones de seguimiento y control del SEPE	1,00	1,00
1.6.G. Finalización de las comunicaciones sobre el resultado de las comprobaciones de las bonificaciones aplicadas por las empresas durante el ejercicio 2018 pendientes por la suspensión debida al COVID19 y las correspondientes al 2019.	Remisión de las Comunicaciones relativas a las comprobaciones de resultados de los créditos dispuestos por las empresas en el ejercicio 2018 y 2019	100,00	92,20
1.6.H. Inicio de las comunicaciones sobre el resultado de las comprobaciones de las bonificaciones aplicadas durante el ejercicio anterior (2020).	Comunicar el resultado de las comprobaciones realizadas de los créditos dispuestos por las empresas en el ejercicio anterior en la página web.	100,00	0,00
1.6.I. Gestión de las alegaciones recibidas en respuesta a las comunicaciones del resultado de las comprobaciones de las bonificaciones aplicadas durante el ejercicio 2018 y 2019.	Porcentaje de alegaciones gestionadas	90,00	87,55
1.6.J. Traslado de la situación final de los expedientes de 2018 y 2019 al SEPE	Expedientes con traslado al SEPE por cierre de alegaciones, devolución de la diferencia solicitada o por no presentación de alegaciones	95,00	78,75
1.7.K. Revisión y gestión de la documentación remitida por las empresas en respuesta al requerimiento expost del SEPE (2019)	Realizar la gestión de los expedientes objeto de requerimiento expost integrando el resultado en la comprobación de las bonificaciones aplicadas.	100,00	80,30
1.8.L. Porcentaje de nivel de servicio y respuesta escrita	No disminuir el nivel del servicio del 80%	80,00	80,00
1.8.L. Porcentaje de nivel de servicio y respuesta escrita	Dar respuesta en un plazo máximo de 48 horas en el 90% de las consultas	90,00	90,00
1.8.L. Porcentaje de nivel de servicio y respuesta escrita	Número de denuncias recibidas hasta el 30 de noviembre	100,00	100,00
1.8.M. Tramitar la totalidad de las solicitudes de vista de expedientes	Tramitar las solicitudes de vista de expedientes recibidas hasta el 30 noviembre	100,00	96,67
1.8.N. Gestionar la totalidad de las solicitudes de jornadas recibidas	Gestionar las solicitudes de jornadas recibidas hasta el 30 de noviembre (máximo 80 jornadas anuales)	100,00	100,00
1.9.Ñ. Revisión y resolución de las observaciones e incidencias indicadas o enviadas por las entidades usuarias de permisos individuales de formación en el año en curso.	Observaciones e incidencias revisadas y resueltas sobre las indicadas en la aplicación o enviadas en el ejercicio	100,00	99,00

Fdo: El/La Secretario/a

VºBº El/La Presidente/a

1.10.O. Realizar procesos de evaluación sistemáticos y periódicos de acuerdo con los criterios de eficacia y eficiencia sobre la formación impartida en las distintas iniciativas y programas	Nº de inf. finales de eval. Al menos 1 informe por iniciativa/programa ejecutado. La disposición final del informe dentro del ejercicio presupuestario dependerá de la fecha final de la contratación del servicio (en contratos firmados en el 2º semestre del año, los P.F. se entregan 1er trim año sign)	100,00	95,00
1.11.P. Realizar procesos de evaluación sistemáticos y periódicos de acuerdo con los criterios de eficacia y eficiencia sobre la formación impartida en las distintas iniciativas y programas	Al menos 1 informe anual	100,00	50,00
1.12.Q. Establecer un servicio web con el SEPE y TGSS que permita realizar consultas en tiempo real sobre datos relativos a vida laboral de participantes, empresas de nueva creación, CNAE, plantilla y crédito de las empresas	Implementación en la aplicación informática de las empresas	100,00	40,00
1.13.R. Elaboración y comprobación del funcionamiento de las aplicaciones necesarias para que las empresas puedan realizar las comunicaciones de la formación y el posterior tratamiento de las modificaciones indicadas por parte del equipo técnico de Fundae.	Diseño, y elaboración de especificaciones técnicas y pruebas de aplicaciones necesarias para la puesta a disposición de las aplicaciones anuales.	100,00	100,00
1.1.A. Revisión y resolución de las observaciones e incidencias indicadas o enviadas por las entidades usuarias de la formación programada por las empresas en el año en curso.	Observaciones e incidencias revisadas y resueltas sobre las indicadas en la aplicación o enviadas en el ejercicio	95,00	95,00
1.2.B. Tramitar ante la TGSS las alegaciones y recursos presentados por las empresas por bonificaciones no admitidas en curso.	Alegaciones y recursos tramitados a lo largo del año (hasta 31/10)	100,00	100,00

Fdo: El/La Secretario/a

VºBº El/La Presidente/a

## A2. Oferta formativa para trabajadores ocupados

**Tipo:**

Propia.

**Sector:**

Laboral.

**Función:**

Otros.

**Lugar de desarrollo de la actividad:**

Principado de Asturias,Castilla-La Mancha,Comunidad Valenciana,Extremadura,Comunidad de Madrid,Comunidad Foral de Navarra,España.

**Descripción detallada de la actividad:**

1- En el momento de la publicación de las diferentes convocatorias de 2021 han estado disponibles todos los documentos (impresos, metodologías, instrucción de justificación de la subvención y documentación necesaria para la tramitación).

2- Se ha realizado la distribución presupuestaria de todas las convocatorias gestionadas a lo largo de 2021: Turismo, Transformación Digital y Diálogo Social y Negociación colectiva.

De un total de 908 expedientes gestionados se han estimado 32 alegaciones.

Se elevó al Órgano Colegiado, las propuestas relativas a las iniciativas de formación de oferta gestionadas a lo largo de 2021.

3- Se han elaborado informes en las siguientes convocatorias:

- Programas 18: 3.457 solicitudes de modificación faltan por gestionar 12.

- TIC 18: 984 solicitudes, todas gestionadas.

- Dialogo Social y Negociación Colectiva: 60 solicitudes gestionadas.

4- En cuanto a la gestión de Expedientes con traslado al SEPE con solicitud de tercer pago, Se han trasladado 447 expedientes a Control de Fondos que han realizado la solicitud del tercer pago.

Revisión técnico-económica de 260 expedientes, que presentaron cuenta justificativa antes del 31 de diciembre de 2020. Se ha finalizado la comprobación técnico-económica y trasladado 377 expedientes que presentaron la cuenta justificativa antes del 30 de junio de 2020.

5- Se han revisado, resuelto y trasladado un total de 38 alegaciones, y también e han resuelto y trasladado un total de 55 recursos, dentro del plazo medio establecido.

6- Se encuentra operativa la gestión de requerimientos y revisión de subsanaciones de 2018, tras la elaboración de las especificaciones y la realización de las pruebas oportunas.

7- En cuanto a la atención a los usuarios, el nivel de servicio ha superado el 80%, se ha alcanzado el 99%. Se han recibido 3.113 consultas telefónicas y 2.480 escritas, de las cuales 7 no se resolvieron y fueron escaladas a otro departamento.

8- Se han tramitado las siguientes becas y ayudas por programas:

- Programas 2018: 6.507 de 6.859 recibidas (95%).

- TIC 2018: 1.039 de 1.042 recibidas (99%)

9- Entregado y presentado el Informe de evaluación de la Convocatoria de Oferta 2016.

Se ha realizado la primera fase de valoración de propuestas (criterios no valorables de manera automática) del pliego de la evaluación de Convocatoria TIC 2018.

## Recursos humanos empleados en la actividad

TIPO DE PERSONAL	NÚMERO PREVISTO	NÚMERO REALIZADO	Nº HORAS / AÑO PREVISTO	Nº HORAS / AÑO REALIZADO
Personal asalariado	112,00	86,00	189.000,00	143.190,00
Personal con contrato de servicios	17,00	12,00	37.489,37	27.695,64

Fdo: El/La Secretario/a

VºBº El/La Presidente/a

Personal voluntario	0,00	0,00	0,00	0,00
---------------------	------	------	------	------

**Beneficiarios y/o usuarios de la actividad**

BENEFICIARIOS O USUARIOS	NÚMERO PREVISTO	NÚMERO REALIZADO	INDETERMINADO
Personas físicas	1.000.000,00	394.700,00	
Personas jurídicas	1.000,00	782,00	

**Recursos económicos empleados por la actividad**

RECURSOS	IMPORTE PREVISTO	IMPORTE REALIZADO ESPECÍFICO EN LA ACTIVIDAD	IMPORTE REALIZADO COMÚN EN LA ACTIVIDAD	IMPORTE REALIZADO TOTAL EN LA ACTIVIDAD
<b>Gastos</b>				
Ayudas monetarias y otros gastos de gestión	0,00	0,00	0,00	0,00
a) Ayudas monetarias	0,00	0,00	0,00	0,00
b) Ayudas no monetarias	0,00	0,00	0,00	0,00
c) Gastos por colaboraciones y órganos de gobierno	0,00	0,00	0,00	0,00
Variación de existencias de productos terminados y en curso de fabricación	0,00	0,00	0,00	0,00
Aprovisionamientos	0,00	0,00	0,00	0,00
Gastos de personal	-7.032.501,27	-4.434.263,21	-136.105,45	-4.570.368,66
Otros gastos de la actividad	-4.778.934,36	-1.517.932,01	-1.185.424,62	-2.703.356,63
Arrendamientos	-1.357.457,03	-157.910,32	-925.380,14	-1.083.290,46
Mantenimientos Informáticos	-78.285,31	-46.299,75	0,00	-46.299,75
Otros servicios	-721.304,49	-324.028,31	0,00	-324.028,31
Reparaciones y Conservación	-38.981,97	0,00	-28.916,42	-28.916,42
Servicio de correos y mensajería	-91.566,05	-98.650,39	0,00	-98.650,39
Servicio de Limpieza	-115.222,27	0,00	-107.974,37	-107.974,37
Servicios de Seguridad	-541.552,12	0,00	-77.457,75	-77.457,75
Servicios externos informáticos	-1.708.451,20	-845.311,90	0,00	-845.311,90
Suministros	-126.113,92	-40.926,15	-45.695,94	-86.622,09
Servicios transmisión de datos	0,00	-4.805,19	0,00	-4.805,19
Amortización del inmovilizado	-59.162,78	-46.220,30	0,00	-46.220,30
Deterioro y resultado por enajenación de inmovilizado	0,00	0,00	0,00	0,00
Otros resultados (Gastos)	0,00	0,00	0,00	0,00
Gastos financieros	0,00	0,00	0,00	0,00
Variaciones de valor razonable en instrumentos financieros	0,00	0,00	0,00	0,00
Diferencias de cambio	0,00	0,00	0,00	0,00

Fdo: El/La Secretario/a

VºBº El/La Presidente/a

Deterioro y resultado por enajenaciones de instrumentos financieros	0,00	0,00	0,00	0,00
Impuesto sobre beneficios	0,00	0,00	0,00	0,00
<b>Total gastos</b>	<b>-11.870.598,41</b>	<b>-5.998.415,52</b>	<b>-1.321.530,07</b>	<b>-7.319.945,59</b>
<b>Inversiones</b>				
Adquisiciones de inmovilizado (excepto Bienes del Patrimonio Histórico)	110.565,59	26.106,27	0,00	26.106,27
Adquisiciones Bienes del Patrimonio Histórico	0,00	0,00	0,00	0,00
Cancelación deuda no comercial	0,00	0,00	0,00	0,00
<b>Total inversiones</b>	<b>110.565,59</b>	<b>26.106,27</b>	<b>0,00</b>	<b>26.106,27</b>
<b>TOTAL RECURSOS EMPLEADOS</b>	<b>11.981.164,00</b>	<b>6.024.521,79</b>	<b>1.321.530,07</b>	<b>7.346.051,86</b>

## Objetivos e indicadores de la realización de la actividad

OBJETIVO	INDICADOR	CANTIDAD PREVISTA	CANTIDAD REALIZADA
2.1.A. Elaboración de propuestas de texto de Convocatoria y de toda la documentación necesaria para la gestión de la solicitud y de la comprobación técnico-económica	Diseño y elaboración de impresos, metodologías, instrucción de justificación de la subvención y documentación necesaria para la tramitación	100,00	100,00
2.2.B. Distribución de la asignación presupuestaria para la formación de oferta en función de la normativa de referencia.	Distribución de la asignación presupuestaria para el ejercicio que corresponda, teniendo en cuenta la regulación establecida en la normativa de referencia	100,00	100,00
2.2.C. Adecuación del procedimiento de tramitación de las subvenciones a la normativa vigente	Alegaciones desestimadas sobre la resolución provisional, en relación con el total de solicitudes presentadas en las convocatorias	100,00	96,50
2.2.D. Elevar al Órgano Colegiado contemplado en la normativa de aplicación, las propuestas relativas a las iniciativas de formación de oferta 2020-21 (en caso de que existan convocatorias en dichas fechas)	Elevar al Órgano Colegiado contemplado en la normativa de aplicación, las propuestas relativas a las iniciativas de formación de oferta 2020-21	90,00	90,00
2.3.E. Realizar los informes favorable/desfavorable para resolver cada una de las peticiones	Número de informes elaborados	90,00	90,00
2.4.F. Gestionar los terceros pagos relativos a la convocatoria de subvenciones de 2016 y además de otras posibles convocatorias en gestión.	Expedientes con traslado al SEPE con solicitud de tercer pago.	100,00	100,00
2.4.G. Comprobación técnico-económica de la justificación de las ayudas relativas a las convocatorias de subvenciones 2016 y además de otras posibles convocatorias en gestión.	Revisión técnico-económica y traslado de requerimiento de subsanaciones o propuesta de liquidación al SEPE de las subvenciones aprobadas en las convocatorias 2016	100,00	100,00
2.4.H. Comprobación técnico-económica de la justificación de las ayudas relativas a las convocatorias de subvenciones 2016 y además de otras posibles convocatorias en gestión.	Finalización de la revisión técnico-económica de las contestaciones a los requerimientos de subsanaciones y traslado de la propuesta de liquidación al SEPE de las subvenciones aprobadas en las convocatorias 2016	100,00	99,73
2.5.I. Revisión de alegaciones recibidas y traslado al SEPE del informe y de una nueva liquidación en su caso	Plazo transcurrido entre la petición de informe de alegaciones y el traslado al SEPE del informe y nueva liquidación correspondiente, en su caso	100,00	100,00
2.5.J. Resolución de los Recursos recibidos y traslado al SEPE del informe y de una nueva liquidación en su caso	Plazo transcurrido entre la petición del informe de recurso y el traslado al SEPE del informe y Nueva liquidación correspondiente en su caso (No superar en un plazo medio de cinco meses)	100,00	100,00

Fdo: El/La Secretario/a

VºBº El/La Presidente/a

2.6.K. Elaboración y comprobación del funcionamiento de las aplicaciones necesarias para la gestión de la solicitud y de la comprobación técnico-económica	Diseño, elaboración de especificaciones informáticas y pruebas de aplicaciones necesarias para la tramitación	100,00	100,00
2.7.L. Porcentaje de nivel de servicio y respuesta escrita	No disminuir el nivel del servicio del 80%	80,00	80,00
2.7.L. Porcentaje de nivel de servicio y respuesta escrita	Número de denuncias recibidas hasta el 30 de noviembre	100,00	100,00
2.7.L. Porcentaje de nivel de servicio y respuesta escrita	Dar respuesta en un plazo máximo de 48 horas en el 90% de las consultas	90,00	90,00
2.7.M. Tramitar la totalidad de las solicitudes de vista de expedientes	Tramitar las solicitudes de vista de expedientes recibidas hasta el 30 noviembre	100,00	100,00
2.8.N. Finalizar la revisión de las solicitudes de becas y ayudas presentadas en relación a las convocatorias en curso.	Número de solicitudes tramitadas de becas y ayudas presentadas por los desempleados en las convocatorias en curso.	75,00	75,00
2.9.Ñ. Realizar procesos de evaluación sistemáticos y periódicos de acuerdo con los criterios de eficacia y eficiencia sobre la formación impartida en las distintas iniciativas y programas	Nº de inf. finales de eval. Al menos 1 informe por iniciativa/programa ejecutado. La disposición final del informe dentro del ejercicio Presupuestario dependerá de la fecha final de la contratación del servicio (en contratos firmados en el 2º semestre del año, los P.F. se entregan 1er trim año signt	100,00	100,00

Fdo: El/La Secretario/a

VºBº El/La Presidente/a



**A3. Formación para las pymes en el Sistema de formación profesional para el empleo en el ámbito laboral**

**Tipo:**

Propia.

**Sector:**

Laboral.

**Función:**

Otros.

**Lugar de desarrollo de la actividad:**

Principado de Asturias,Castilla-La Mancha,Comunidad Valenciana,Extremadura,Comunidad de Madrid,Comunidad Foral de Navarra,España.

**Descripción detallada de la actividad:**

1-Para mejorar el acceso de las Pymes al sistema de formación para el empleo, Se ha trabajado en un borrador de texto de modificación de la Ley 30/2015 a los agentes sociales para su negociación, dando mayor protagonismo a la formación de las PYME. Se encuentra en proceso de negociación, con plazo de finalización el 31 de diciembre de 2022.

No es posible desarrollar la herramienta informática, al no estar publicada la modificación normativa de la ley. Se ha introducido una mejora consistente en la ampliación del servicio personalizado de asistencia (para 2022).

2-Herramienta de detección de necesidades de formación para satisfacer las carencias del mercado de trabajo. Este proyecto finalmente se va a financiar con fondos europeos del Mecanismo de Recuperación y Resiliencia. Para ello, se ha publicado la licitación de la metodología y de la herramienta de detección de necesidades.

3-Se han elaborado diferentes actividades de difusión adaptadas a las distintas acciones realizadas para potenciar la formación en el ámbito de las PYMES.

4-Se han incorporado al espacio nuevos recursos formativos de carácter sectoria y relativos a Competencias Digitales, firmando nuevos convenios y ampliando los contenidos de algunos de las entidades con las que ya se han firmado.

5-Han colaborado en la difusión y firmado convenios con Fundae diferentes entidades que han compartido conocimientos y experiencias con PYMES.

6-Extender la transformación digital en las pymes. Este proyecto finalmente se va a financiar con fondos europeos del Mecanismo de Recuperación y Resiliencia. Se ha publicado la licitación para el de la plataforma elearning que alojará los contenidos.

7-En cuanto a la elaboración de contenidos temáticos adaptados a las pymes de los diferentes territorios, se ha trabajado un documento con las unidades de Seguimiento y Atención al usuario, pero no se ha cerrado completamente.

**Recursos humanos empleados en la actividad**

TIPO DE PERSONAL	NÚMERO PREVISTO	NÚMERO REALIZADO	Nº HORAS / AÑO PREVISTO	Nº HORAS / AÑO REALIZADO
Personal asalariado	6,00	7,00	10.125,00	11.655,00
Personal con contrato de servicios	1,00	1,00	985,11	2.192,35
Personal voluntario	0,00	0,00	0,00	0,00

**Beneficiarios y/o usuarios de la actividad**

BENEFICIARIOS O USUARIOS	NÚMERO PREVISTO	NÚMERO REALIZADO	INDETERMINADO
Personas físicas	2.000.000,00	2.012.712,00	
Personas jurídicas	335.000,00	318.224,00	

Fdo: El/La Secretario/a

VºBº El/La Presidente/a



## Recursos económicos empleados por la actividad

RECURSOS	IMPORTE PREVISTO	IMPORTE REALIZADO ESPECÍFICO EN LA ACTIVIDAD	IMPORTE REALIZADO COMÚN EN LA ACTIVIDAD	IMPORTE REALIZADO TOTAL EN LA ACTIVIDAD
<b>Gastos</b>				
Ayudas monetarias y otros gastos de gestión	0,00	0,00	0,00	0,00
a) Ayudas monetarias	0,00	0,00	0,00	0,00
b) Ayudas no monetarias	0,00	0,00	0,00	0,00
c) Gastos por colaboraciones y órganos de gobierno	0,00	0,00	0,00	0,00
Variación de existencias de productos terminados y en curso de fabricación	0,00	0,00	0,00	0,00
Aprovisionamientos	0,00	0,00	0,00	0,00
Gastos de personal	-303.902,02	-380.938,67	0,00	-380.938,67
Otros gastos de la actividad	-210.889,76	-136.762,10	-90.258,93	-227.021,03
Arrendamientos	-61.482,16	-17.880,30	-69.515,86	-87.396,16
Mantenimientos Informáticos	-7.843,51	-4.783,56	0,00	-4.783,56
Otros servicios	-52.190,03	-39.924,76	0,00	-39.924,76
Reparaciones y Conservación	-1.875,99	0,00	-2.367,08	-2.367,08
Servicio de correos y mensajería	-747,64	-869,52	0,00	-869,52
Servicio de Limpieza	-5.362,42	0,00	-8.489,83	-8.489,83
Servicios de Seguridad	-22.341,70	0,00	-6.317,68	-6.317,68
Servicios externos informáticos	-51.386,20	-66.689,57	0,00	-66.689,57
Suministros	-7.660,11	-6.149,87	-3.568,48	-9.718,35
Servicios transmisión de datos	0,00	-464,52	0,00	-464,52
Amortización del inmovilizado	-3.875,13	-4.489,86	0,00	-4.489,86
Deterioro y resultado por enajenación de inmovilizado	0,00	0,00	0,00	0,00
Otros resultados (Gastos)	0,00	0,00	0,00	0,00
Gastos financieros	0,00	0,00	0,00	0,00
Variaciones de valor razonable en instrumentos financieros	0,00	0,00	0,00	0,00
Diferencias de cambio	0,00	0,00	0,00	0,00
Deterioro y resultado por enajenaciones de instrumentos financieros	0,00	0,00	0,00	0,00
Impuesto sobre beneficios	0,00	0,00	0,00	0,00
<b>Total gastos</b>	<b>-518.666,91</b>	<b>-522.190,63</b>	<b>-90.258,93</b>	<b>-612.449,56</b>
<b>Inversiones</b>				
Adquisiciones de inmovilizado (excepto Bienes del Patrimonio Histórico)	8.161,39	2.780,51	0,00	2.780,51
Adquisiciones Bienes del Patrimonio Histórico	0,00	0,00	0,00	0,00

Fdo: El/La Secretario/a

VºBº El/La Presidente/a

Cancelación deuda no comercial	0,00	0,00	0,00	0,00
<b>Total Inversiones</b>	8.161,39	2.780,51	0,00	2.780,51
<b>TOTAL RECURSOS EMPLEADOS</b>	526.828,30	524.971,14	90.258,93	615.230,07

**Objetivos e indicadores de la realización de la actividad**

OBJETIVO	INDICADOR	CANTIDAD PREVISTA	CANTIDAD REALIZADA
3.3.C. Incorporación de actividades de difusión específicas para la mejora del acceso de las pymes al sistema	Actividades de difusión adaptadas a los diferentes planes que se elaboren ( PYMES, autónomos, otros,...) que respondan a sus necesidades y de manera que les llegue la información para que se puedan incorporar al sistema.	1,00	1,00
3.4.D. Facilitar recursos de formación a los trabajadores de pymes sin coste para la Fundación	100% Incorporar al espacio formación de carácter sectorial, además de la relativa a competencias digitales, a través de la firma de nuevos convenios.	100,00	100,00
3.5.E. Crear un proceso de aprendizaje guiado, a través del cual empresas con experiencia consolidada habrán de transmitir y compartir sus conocimientos y experiencias con profesionales que desempeñan sus puestos en pymes para desarrollar las competencias y habilidades relacionadas con la proyección	Creación de material de difusión con la colaboración de las empresas con las que Fundae ha firmado convenios de colaboración.	1,00	1,00
3.6.F. Desarrollar contenidos de aprendizaje para competencias básicas y transversales (micro-elearning).	Disponer por parte de Fundae de cursos de competencias básicas y transversales.	1,00	0,05
3.7.G. Realizar contenidos específicos adaptados a los intereses de las pymes de los diferentes territorios para responder y dar resolución a sus incidencias y necesidades de las empresas del su entorno atendiendo al concepto de utilidad y cercanía	Elaborar contenidos temáticos	2,00	0,00
3.1.A. Acciones de mejora para la accesibilidad de la pymes en el sistema	Realizar propuestas normativas para pymes cuyo objetivo sea la simplificación de los trámites de acceso a la formación de las pymes según la normativa	1,00	0,50
3.1.A. Acciones de mejora para la accesibilidad de la pymes en el sistema	Una herramienta adaptada a los requerimientos técnicos de la nueva normativa	1,00	0,60
3.2.B. Poner en marcha una herramienta para detección de las necesidades de formación específicas para pymes	Herramienta disponible con la información actualizada para al menos un sector como experiencia piloto	1,00	1,00

Fdo: El/La Secretario/a

VºBº El/La Presidente/a

#### A4. Administración electrónica

Tipo:

Propia.

Sector:

Laboral.

Función:

Otros.

Lugar de desarrollo de la actividad:

Principado de Asturias,Castilla-La Mancha,Comunidad Valenciana,Extremadura,Comunidad de Madrid,Comunidad Foral de Navarra,España.

Descripción detallada de la actividad:

1Puesta en marcha de los proyectos de Administración Electrónica que se deriven del Plan de Transformación Digital.

#### Recursos humanos empleados en la actividad

TIPO DE PERSONAL	NÚMERO PREVISTO	NÚMERO REALIZADO	Nº HORAS / AÑO PREVISTO	Nº HORAS / AÑO REALIZADO
Personal asalariado	10,00	6,00	16.875,00	9.990,00
Personal con contrato de servicios	1,00	1,00	3.234,86	2.129,34
Personal voluntario	0,00	0,00	0,00	0,00

#### Beneficiarios y/o usuarios de la actividad

BENEFICIARIOS O USUARIOS	NÚMERO PREVISTO	NÚMERO REALIZADO	INDETERMINADO
Personas físicas	0,00	0,00	
Personas jurídicas	1,00	1,00	

#### Recursos económicos empleados por la actividad

RECURSOS	IMPORTE PREVISTO	IMPORTE REALIZADO ESPECÍFICO EN LA ACTIVIDAD	IMPORTE REALIZADO COMÚN EN LA ACTIVIDAD	IMPORTE REALIZADO TOTAL EN LA ACTIVIDAD
<b>Gastos</b>				
Ayudas monetarias y otros gastos de gestión	0,00	0,00	0,00	0,00
a) Ayudas monetarias	0,00	0,00	0,00	0,00
b) Ayudas no monetarias	0,00	0,00	0,00	0,00
c) Gastos por colaboraciones y órganos de gobierno	0,00	0,00	0,00	0,00
Variación de existencias de productos terminados y en curso de fabricación	0,00	0,00	0,00	0,00
Aprovisionamientos	0,00	0,00	0,00	0,00
Gastos de personal	-420.296,89	-269.845,30	-12.460,46	-282.305,76
Otros gastos de la actividad	-242.938,18	-75.862,29	-65.084,54	-140.946,83

Fdo: El/La Secretario/a

VºBº El/La Presidente/a

Arrendamientos	-76.678,83	-8.723,18	-50.416,51	-59.139,69
Mantenimientos Informáticos	-5.805,81	-2.789,44	0,00	-2.789,44
Otros servicios	-35.480,83	-17.028,71	0,00	-17.028,71
Reparaciones y Conservación	-2.073,16	0,00	-1.601,39	-1.601,39
Servicio de correos y mensajería	-1.608,45	-1.021,78	0,00	-1.021,78
Servicio de Limpieza	-6.375,39	0,00	-5.985,23	-5.985,23
Servicios de Seguridad	-30.913,97	0,00	-4.577,34	-4.577,34
Servicios externos informáticos	-76.981,41	-43.705,80	0,00	-43.705,80
Suministros	-7.020,33	-2.264,95	-2.504,07	-4.769,02
Servicios transmisión de datos	0,00	-328,43	0,00	-328,43
Amortización del inmovilizado	-3.472,08	-2.666,32	0,00	-2.666,32
Deterioro y resultado por enajenación de inmovilizado	0,00	0,00	0,00	0,00
Otros resultados (Gastos)	0,00	0,00	0,00	0,00
Gastos financieros	-315,00	0,00	0,00	0,00
Variaciones de valor razonable en instrumentos financieros	0,00	0,00	0,00	0,00
Diferencias de cambio	0,00	0,00	0,00	0,00
Deterioro y resultado por enajenaciones de instrumentos financieros	0,00	0,00	0,00	0,00
Impuesto sobre beneficios	0,00	0,00	0,00	0,00
<b>Total gastos</b>	<b>-667.022,15</b>	<b>-348.373,91</b>	<b>-77.545,00</b>	<b>-425.918,91</b>
<b>Inversiones</b>				
Adquisiciones de inmovilizado (excepto Bienes del Patrimonio Histórico)	7.131,88	1.430,44	0,00	1.430,44
Adquisiciones Bienes del Patrimonio Histórico	0,00	0,00	0,00	0,00
Cancelación deuda no comercial	0,00	0,00	0,00	0,00
<b>Total inversiones</b>	<b>7.131,88</b>	<b>1.430,44</b>	<b>0,00</b>	<b>1.430,44</b>
<b>TOTAL RECURSOS EMPLEADOS</b>	<b>674.154,03</b>	<b>349.804,35</b>	<b>77.545,00</b>	<b>427.349,35</b>

## Objetivos e indicadores de la realización de la actividad

OBJETIVO	INDICADOR	CANTIDAD PREVISTA	CANTIDAD REALIZADA
4.1.A. Inicio de los Proyectos	100% de los proyectos previstos para 2021	100,00	100,00

Fdo: El/La Secretario/a

VºBº El/La Presidente/a

**A5. Apoyo técnico a Patronato, Administraciones y Organizaciones****Tipo:**

Propia.

**Sector:**

Laboral.

**Función:**

Otros.

**Lugar de desarrollo de la actividad:**

Principado de Asturias, Castilla-La Mancha, Comunidad Valenciana, Extremadura, Comunidad de Madrid, Comunidad Foral de Navarra.

**Descripción detallada de la actividad:**

1-Se ha presentado el 100% de los informes necesarios para el ejercicio de sus funciones en los Patronatos de 22/02/2021, 30/06/2021 y 29/07/2021, así como en la Comisión Permanente de 20/12/2021. Siempre dentro de los plazos establecidos en función de la complejidad.

2-Para dar respuesta técnica al Patronato con las solicitudes que realice en el ejercicio de sus funciones, Se ha presentado el 100% de la información económica en los dos Patronatos del primer semestre, no habiendo peticiones en la Comisión Permanente del mes de diciembre.

Se ha hecho entrega con la antelación establecida, de toda la documentación necesaria para la celebración de las reuniones del Patronato.

Para favorecer la participación de las CCAA en la dinámica de la actividad institucional de la Fundación se ha realizado el proyecto Universidad-Pyme, relacionado con la participación de las CCAA en el Sistema de Formación para el Empleo.

Para establecer un sistema de información intermedia a los patronos se han realizado las cuatro reuniones previstas para el seguimiento de las actividades Fundacionales (enero, abril, julio y octubre).

3-Realizar informes a petición de diferentes instancias públicas: SEPE, órganos judiciales y de fiscalización, entre otros, y colaborar con entidades auditoras en el desempeño de sus funciones - Entregados los documentos e informes solicitados.

**Recursos humanos empleados en la actividad**

TIPO DE PERSONAL	NÚMERO PREVISTO	NÚMERO REALIZADO	Nº HORAS / AÑO PREVISTO	Nº HORAS / AÑO REALIZADO
Personal asalariado	26,00	26,00	43.875,00	43.290,00
Personal con contrato de servicios	5,00	6,00	9.158,93	11.123,68
Personal voluntario	0,00	0,00	0,00	0,00

**Beneficiarios y/o usuarios de la actividad**

BENEFICIARIOS O USUARIOS	NÚMERO PREVISTO	NÚMERO REALIZADO	INDETERMINADO
Personas físicas	0,00	0,00	
Personas jurídicas	3,00	3,00	

**Recursos económicos empleados por la actividad**

RECURSOS	IMPORTE PREVISTO	IMPORTE REALIZADO ESPECÍFICO EN LA ACTIVIDAD	IMPORTE REALIZADO COMÚN EN LA ACTIVIDAD	IMPORTE REALIZADO TOTAL EN LA ACTIVIDAD
Gastos				

Fdb: El/La Secretario/a

VºBº El/La Presidente/a

Ayudas monetarias y otros gastos de gestión	0,00	0,00	0,00	0,00
a) Ayudas monetarias	0,00	0,00	0,00	0,00
b) Ayudas no monetarias	0,00	0,00	0,00	0,00
c) Gastos por colaboraciones y órganos de gobierno	0,00	0,00	0,00	0,00
Variación de existencias de productos terminados y en curso de fabricación	0,00	0,00	0,00	0,00
Aprovisionamientos	0,00	0,00	0,00	0,00
Gastos de personal	-1.409.129,94	-1.133.250,66	-253.787,55	-1.387.038,21
Otros gastos de la actividad	-776.379,67	-413.303,29	-335.840,00	-749.143,29
Arrendamientos	-276.277,15	-42.949,47	-258.669,48	-301.618,95
Mantenimientos Informáticos	-19.330,52	-16.411,33	0,00	-16.411,33
Otros servicios	-151.138,34	-175.337,89	0,00	-175.337,89
Reparaciones y Conservación	-8.549,32	0,00	-9.461,69	-9.461,69
Servicio de correos y mensajería	-5.317,70	-5.429,07	0,00	-5.429,07
Servicio de Limpieza	-24.140,28	0,00	-30.601,91	-30.601,91
Servicios de Seguridad	-108.303,23	0,00	-24.176,24	-24.176,24
Servicios externos informáticos	-154.853,09	-160.372,23	0,00	-160.372,23
Suministros	-28.470,04	-11.605,82	-12.930,68	-24.536,50
Servicios transmisión de datos	0,00	-1.197,48	0,00	-1.197,48
Amortización del inmovilizado	-12.186,74	-14.317,72	0,00	-14.317,72
Deterioro y resultado por enajenación de inmovilizado	0,00	0,00	0,00	0,00
Otros resultados (Gastos)	0,00	0,00	0,00	0,00
Gastos financieros	-73,30	0,00	0,00	0,00
Variaciones de valor razonable en instrumentos financieros	0,00	0,00	0,00	0,00
Diferencias de cambio	0,00	0,00	0,00	0,00
Deterioro y resultado por enajenaciones de instrumentos financieros	0,00	0,00	0,00	0,00
Impuesto sobre beneficios	0,00	0,00	0,00	0,00
<b>Total gastos</b>	<b>-2.197.769,65</b>	<b>-1.560.871,67</b>	<b>-589.627,55</b>	<b>-2.150.499,22</b>
<b>Inversiones</b>				
Adquisiciones de inmovilizado (excepto Bienes del Patrimonio Histórico)	24.916,78	7.698,70	0,00	7.698,70
Adquisiciones Bienes del Patrimonio Histórico	0,00	0,00	0,00	0,00
Cancelación deuda no comercial	0,00	0,00	0,00	0,00
<b>Total inversiones</b>	<b>24.916,78</b>	<b>7.698,70</b>	<b>0,00</b>	<b>7.698,70</b>
<b>TOTAL RECURSOS EMPLEADOS</b>	<b>2.222.686,43</b>	<b>1.568.570,37</b>	<b>589.627,55</b>	<b>2.158.197,92</b>


## Objetivos e indicadores de la realización de la actividad

Fdo: El/La Secretario/a


VºBº El/La Presidente/a

OBJETIVO	INDICADOR	CANTIDAD PREVISTA	CANTIDAD REALIZADA
5.1.A. Elaborar informes y propuestas en relación con los diversos asuntos que son objeto de su atención o decisión por parte del Patronato y de las organizaciones y demás componentes	Número de informes y propuestas a realizar	100,00	100,00
5.2.B. Dar respuesta técnica al Patronato con las solicitudes que realice en el ejercicio de sus funciones	Número de informes y documentos sobre diversos asuntos	100,00	100,00
5.2.C. Preparar la documentación a presentar al Patronato con antelación suficiente	Nº de días de anticipación en la entrega de la documentación que dependa de la Fundación para las reuniones de Órganos de Gobierno	3,00	3,00
5.2.D. Favorecer la participación de las CC AA, en tanto que miembros del Patronato, en la dinámica de actividad institucional de la Fundación	Planificación de una agenda de contactos con las CC AA para analizar expectativas y necesidades Elaboración de un documento de propuestas con las diversas modalidades de participación	1,00	1,00
5.2.E. Establecer un sistema de información intermedia para los patronos	Reuniones trimestrales de seguimiento de las actividades Fundacionales (Plan de Actuación)	4,00	4,00
5.3.F. Preparación de documentación y elaboración de informes.	Plazo transcurrido entre la petición de documentación / informe y su contestación.	100,00	100,00

Fdo: El/La Secretario/a



VºBº El/La Presidente/a





## A6. Apoyar técnicamente al Servicio Público de Empleo Estatal

Tipo:

Propia.

Sector:

Laboral,

Función:

Otros.

Lugar de desarrollo de la actividad:

Principado de Asturias,Castilla-La Mancha,Comunidad Valenciana,Extremadura,Comunidad de Madrid,Comunidad Foral de Navarra,España.

Descripción detallada de la actividad:

1- Se ha colaborado con el SEPE los diversos asuntos contemplados en el Convenio de Colaboración.

2-Se ha apoyado técnicamente al SEPE según establece la normativa de referencia.

3-No se han puesto en marcha proyectos específicos con motivo de la nueva política nacional de empleo.

4-El plan Anual de evaluación está pendiente de entrega al SEPE por revisión del producto final entregado.

5-Se ha elaborado el pliego de condiciones técnicas específicas relativo al Análisis de indicadores de evaluación de la Formación Programada por las empresas en el contexto 2020 y 2021. No ha sido posible su publicación cuando estaba previsto (último trimestre de 2021) ya que se ha priorizado la publicación de los concursos relativos a Fondos de Recuperación, Transformación y Resiliencia. Se traslada al 1º Trimestre de 2022.

6-Se ha trabajado el análisis de los cuestionarios correspondientes a la Iniciativa de formación en las empresas 2019, pendiente de cerrar los últimos indicadores. Publicación en 2022.

### Recursos humanos empleados en la actividad

TIPO DE PERSONAL	NÚMERO PREVISTO	NÚMERO REALIZADO	Nº HORAS / AÑO PREVISTO	Nº HORAS / AÑO REALIZADO
Personal asalariado	39,00	34,00	65.812,50	56.610,00
Personal con contrato de servicios	12,00	7,00	23.606,08	15.941,12
Personal voluntario	0,00	0,00	0,00	0,00

### Beneficiarios y/o usuarios de la actividad

BENEFICIARIOS O USUARIOS	NÚMERO PREVISTO	NÚMERO REALIZADO	INDETERMINADO
Personas físicas	0,00	0,00	
Personas jurídicas	1,00	1,00	

### Recursos económicos empleados por la actividad

RECURSOS	IMPORTE PREVISTO	IMPORTE REALIZADO ESPECÍFICO EN LA ACTIVIDAD	IMPORTE REALIZADO COMÚN EN LA ACTIVIDAD	IMPORTE REALIZADO TOTAL EN LA ACTIVIDAD
Gastos				

Fdo: El/La Secretario/a

VºBº El/La Presidente/a



Ayudas monetarias y otros gastos de gestión	0,00	0,00	0,00	0,00
a) Ayudas monetarias	0,00	0,00	0,00	0,00
b) Ayudas no monetarias	0,00	0,00	0,00	0,00
c) Gastos por colaboraciones y órganos de gobierno	0,00	0,00	0,00	0,00
Variación de existencias de productos terminados y en curso de fabricación	0,00	0,00	0,00	0,00
Aprovisionamientos	0,00	0,00	0,00	0,00
Gastos de personal	-2.426.942,90	-1.801.646,01	-109.483,85	-1.911.129,86
Otros gastos de la actividad	-1.691.232,29	-680.640,99	-454.011,20	-1.134.652,19
Arrendamientos	-501.731,05	-68.288,63	-347.157,46	-415.446,09
Mantenimientos Informáticos	-30.382,11	-19.685,51	0,00	-19.685,51
Otros servicios	-301.060,49	-206.546,58	0,00	-206.546,58
Reparaciones y Conservación	-17.725,70	0,00	-14.231,75	-14.231,75
Servicio de correos y mensajería	-8.224,80	-5.558,90	0,00	-5.558,90
Servicio de Limpieza	-42.751,92	0,00	-41.072,75	-41.072,75
Servicios de Seguridad	-213.095,74	0,00	-34.288,42	-34.288,42
Servicios externos informáticos	-527.834,41	-361.101,17	0,00	-361.101,17
Suministros	-48.426,07	-17.422,49	-17.260,82	-34.683,31
Servicios transmisión de datos	0,00	-2.037,71	0,00	-2.037,71
Amortización del inmovilizado	-22.460,85	-21.599,88	0,00	-21.599,88
Deterioro y resultado por enajenación de inmovilizado	0,00	0,00	0,00	0,00
Otros resultados (Gastos)	0,00	0,00	0,00	0,00
Gastos financieros	0,00	0,00	0,00	0,00
Variaciones de valor razonable en instrumentos financieros	0,00	0,00	0,00	0,00
Diferencias de cambio	0,00	0,00	0,00	0,00
Deterioro y resultado por enajenaciones de instrumentos financieros	0,00	0,00	0,00	0,00
Impuesto sobre beneficios	0,00	0,00	0,00	0,00
<b>Total gastos</b>	<b>-4.140.636,04</b>	<b>-2.503.886,88</b>	<b>-563.495,05</b>	<b>-3.067.381,93</b>
<b>Inversiones</b>				
Adquisiciones de inmovilizado (excepto Bienes del Patrimonio Histórico)	41.759,22	10.868,78	0,00	10.868,78
Adquisiciones Bienes del Patrimonio Histórico	0,00	0,00	0,00	0,00
Cancelación deuda no comercial	0,00	0,00	0,00	0,00
<b>Total inversiones</b>	<b>41.759,22</b>	<b>10.868,78</b>	<b>0,00</b>	<b>10.868,78</b>
<b>TOTAL RECURSOS EMPLEADOS</b>	<b>4.182.395,26</b>	<b>2.514.755,66</b>	<b>563.495,05</b>	<b>3.078.250,71</b>


## Objetivos e indicadores de la realización de la actividad

Fdo: El/La Secretario/a


VºBº El/La Presidente/a

OBJETIVO	INDICADOR	CANTIDAD PREVISTA	CANTIDAD REALIZADA
6.1.A. Realizar propuestas y colaborar con el SEPE en la realización de las actividades previstas en el convenio de colaboración suscrito entre ambas entidades	Elaborar informes, realizar propuestas, asistir a reuniones, y proporcionar información sobre los diversos asuntos contemplados en el convenio de colaboración	100,00	100,00
6.2.B. Apoyar técnicamente al SEPE en la propuesta de desarrollo normativo en la regulación del sistema de formación profesional para el empleo.	Elaborar informes, realizar propuestas, asistir a reuniones, y proporcionar información sobre los diversos asuntos contemplados en el marco de la promoción de la calidad	100,00	100,00
6.3.C. Realizar proyectos específicos adaptados a las nuevas estrategias nacionales	Puestas marcha de proyectos	100,00	0,00
6.4.D. Colaborar de forma coordinada con el SEPE en la evaluación anual del conjunto del subsistema de FP para el empleo de acuerdo con la normativa vigente	Plan anual de evaluación (Pendiente de planificación SEPE)	1,00	0,90
6.5.E. Promover la mejora de la calidad del sistema de formación profesional para el empleo a través de la realización de evaluaciones ad hoc.	Nº de informes. Informe final evaluación. La disposición final del informe dentro del ejercicio presupuestario dependerá de la fecha final de la contratación del servicio (contratos firmados en el 2º semestre del año, los productos finales se entregan en el 1er trimestre del año sgte.)	1,00	0,25
6.6.F. Promover la mejora de la calidad del sistema de formación profesional para el empleo, evaluando la satisfacción de los usuarios ( alumnos, empresas y formadores)	Informe de resultados (una vez recibido el producto intermedio BBDD).	1,00	0,95

Fdo: El/La Secretario/a



VºBº El/La Presidente/a



## A7. Apoyo técn. e impulso EPS y colaboración con las act. desarrolladas por autónomos y Ent.Eco.Social

**Tipo:**

Propia.

**Sector:**

Laboral.

**Función:**

Otros.

**Lugar de desarrollo de la actividad:**

Principado de Asturias,Castilla-La Mancha,Comunidad Valenciana,Extremadura,Comunidad de Madrid,Comunidad Foral de Navarra,España.

**Descripción detallada de la actividad:**

1.- No se ha podido recopilar la información para analizar y valorar FP impartida en el ámbito sectorial debido a la necesidad de preparación de la convocatoria general de oferta 2021. (revisión de Especialidades Formativas nuevas).

2- Pendiente de constitución de las Estructuras Paritarias Sectoriales (EPS). En este ejercicio sólo hay constituida una EPS. Pendiente de que se constituyan el resto de EPS. Actividad pendiente de constitución de las EPS.

3- Hay solo una EPS constituida. Se aplaza la realización de la jornada de esta EPS al ejercicio 2022. No desarrolladas actuaciones de difusión en 2021. Actividad pendiente de constitución de las EPS. Se aplaza la realización de la jornada de la única EPS constituida al ejercicio 2022. Realizados los trabajos previos de preparación de la memoria anual, pero sólo de la única EPS constituida. Pendiente de que se constituyan el resto de EPS.

4-Se han realizado los trabajos de recopilación de la información para la revisión y actualización de las especialidades formativas, tanto con las CPS, así como con la revisión por familias que ha iniciado con el SEPE.

En cuanto a la recopilación de la información y documentación para identificar la caracterización sectorial y realizar la detección de necesidades formativas, está pendiente de desarrollo con fondos europeos procedentes del Mecanismo de Recuperación y Resiliencia (MRR). Publicada primera licitación en diciembre de 2021. Ejecución prevista a partir de 2022.

5-Se han realizado los trabajos de recopilación de la información para la determinación de las prioridades de las CPS en sus Planes de Referencia Sectorial.

También se han realizado los trabajos de recopilación de la información para la determinación de sus Planes de Referencia Sectorial. Al no haber publicado la convocatoria en 2021, se ha continuado actualizando los planes inicialmente desarrollados.

6-Identificación de ámbitos y ocupaciones en procesos de declive y/o reestructuración no realizados por la única EPS constituida. Pendiente de que se constituyan el resto de EPS.

7-La única EPS constituida ha propuesto una actividad extraordinaria, que actualmente se encuentra pendiente de aprobación por Comisión Permanente.

8-Se han realizado los trabajos de seguimiento de la actividad de los proyectos S4TCLF (que afecta a los sectores Textil, Curtido y Calzado), SoDiMa (finalizado en marzo) y Construye 2020 (Construcción).

9-Se ha dado apoyo a las 86 CPS en la proposición de actualización de las especialidades formativas y colaboro con el SEPE en la actualización de especialidades de la familia IMS en 4 CPS.

10-Preparar la documentación de apoyo para establecer la situación y propuestas sobre la acreditación de la cualificación de profesiones y colectivos, está pendiente ya que solo se ha constituido una EPS. Pendiente de que se constituyan el resto de EPS.

11-Se ha prestado apoyo técnico y logístico en 40 reuniones de CPS y EPS.


También se ha dado respuesta a las preguntas y demandas en las 33 reuniones de las CPS y EPS de 2021 en las que ha habido consultas.

12-Actualizada la base de datos de convenios a mes de octubre de 2021.


13-Se ha alcanzado el objetivo de celebración de mediaciones en el plazo establecido.

14-Realizados los trabajos para la elaboración del Plan anual de difusión de Autónomos y Economía Social, y también para la elaboración del Informe

Fdo: El/La Secretario/a



VºBº El/La Presidente/a



anual de actuaciones de difusión de Autónomos y Economía Social.

15-Se ha enviado a las organizaciones de Autónomos y de Economías Social la información sobre la formación de oferta y demanda realizada en el año. Y se han realizado todas las actividades para poder determinar las nuevas especialidades formativas.

16-Se han realizado los trabajos de recopilación de la información para la determinación de las prioridades de las organizaciones de Autónomos y de Economías Social en sus Planes de Referencia Sectorial. También se han realizado los trabajos de recopilación de la información para la determinación de los Planes de Referencia Sectorial de las organizaciones de Autónomos y de Economías Social. Al no haber publicado la convocatoria en 2021, se ha continuado actualizando los planes inicialmente desarrollados.

17-Se han determinado las nuevas especialidades formativas en el ámbito organizaciones de Autónomos y de Economías Social. Al no publicarse la convocatoria, se ha continuado trabajando en la actualización de especialidades formativas.

### Recursos humanos empleados en la actividad

TIPO DE PERSONAL	NÚMERO PREVISTO	NÚMERO REALIZADO	Nº HORAS / AÑO PREVISTO	Nº HORAS / AÑO REALIZADO
Personal asalariado	30,00	30,00	50.625,00	49.950,00
Personal con contrato de servicios	4,00	2,00	8.126,09	5.270,65
Personal voluntario	0,00	0,00	0,00	0,00

### Beneficiarios y/o usuarios de la actividad

BENEFICIARIOS O USUARIOS	NÚMERO PREVISTO	NÚMERO REALIZADO	INDETERMINADO
Personas físicas	0,00	0,00	
Personas jurídicas	3,00	3,00	

### Recursos económicos empleados por la actividad

RECURSOS	IMPORTE PREVISTO	IMPORTE REALIZADO ESPECÍFICO EN LA ACTIVIDAD	IMPORTE REALIZADO COMÚN EN LA ACTIVIDAD	IMPORTE REALIZADO TOTAL EN LA ACTIVIDAD
<b>Gastos</b>				
Ayudas monetarias y otros gastos de gestión	-10.796.000,00	-1.130.163,62	0,00	-1.130.163,62
a) Ayudas monetarias	-10.796.000,00	-1.130.163,62	0,00	-1.130.163,62
b) Ayudas no monetarias	0,00	0,00	0,00	0,00
c) Gastos por colaboraciones y órganos de gobierno	0,00	0,00	0,00	0,00
Variación de existencias de productos terminados y en curso de fabricación	0,00	0,00	0,00	0,00
Aprovisionamientos	0,00	0,00	0,00	0,00
Gastos de personal	-1.667.099,62	-1.360.780,76	-90.724,96	-1.451.505,72
Otros gastos de la actividad	-934.915,88	-369.418,13	-340.759,17	-710.177,30
Arrendamientos	-318.413,48	-41.103,36	-264.966,39	-306.069,75
Mantenimientos Informáticos	-21.418,33	-16.491,91	0,00	-16.491,91

Fdo: El/La Secretario/a

vºBº El/La Presidente/a

Otros servicios	-132.158,18	-128.378,63	0,00	-128.378,63
Reparaciones y Conservación	-9.478,22	0,00	-8.775,16	-8.775,16
Servicio de correos y mensajería	-5.753,13	-7.653,98	0,00	-7.653,98
Servicio de Limpieza	-27.037,17	0,00	-30.879,87	-30.879,87
Servicios de Seguridad	-122.300,90	0,00	-23.171,58	-23.171,58
Servicios externos informáticos	-267.101,42	-165.142,58	0,00	-165.142,58
Suministros	-31.255,05	-9.478,31	-12.966,17	-22.444,48
Servicios transmisión de datos	0,00	-1.169,36	0,00	-1.169,36
Amortización del inmovilizado	-13.483,18	-14.685,23	0,00	-14.685,23
Deterioro y resultado por enajenación de inmovilizado	0,00	0,00	0,00	0,00
Otros resultados (Gastos)	0,00	0,00	0,00	0,00
Gastos financieros	-611,70	0,00	0,00	0,00
Variaciones de valor razonable en instrumentos financieros	0,00	0,00	0,00	0,00
Diferencias de cambio	0,00	0,00	0,00	0,00
Deterioro y resultado por enajenaciones de instrumentos financieros	0,00	0,00	0,00	0,00
Impuesto sobre beneficios	0,00	0,00	0,00	0,00
<b>Total gastos</b>	<b>-13.412.110,38</b>	<b>-2.875.047,74</b>	<b>-431.484,13</b>	<b>-3.306.531,87</b>
<b>Inversiones</b>				
Adquisiciones de inmovilizado (excepto Bienes del Patrimonio Histórico)	26.842,41	7.500,38	0,00	7.500,38
Adquisiciones Bienes del Patrimonio Histórico	0,00	0,00	0,00	0,00
Cancelación deuda no comercial	0,00	0,00	0,00	0,00
<b>Total inversiones</b>	<b>26.842,41</b>	<b>7.500,38</b>	<b>0,00</b>	<b>7.500,38</b>
<b>TOTAL RECURSOS EMPLEADOS</b>	<b>13.438.952,79</b>	<b>2.882.548,12</b>	<b>431.484,13</b>	<b>3.314.032,25</b>

## Objetivos e indicadores de la realización de la actividad

OBJETIVO	INDICADOR	CANTIDAD PREVISTA	CANTIDAD REALIZADA
7.3.E. Realizar los trabajos previos de apoyo a la elaboración de una memoria Anual sobre la formación profesional para el empleo en el ámbito sectorial.	Relación de los ámbitos sectoriales para los que se han realizado los trabajos previos de preparación de la actividad.	80,00	5,00
7.4.F. Recopilar la información y documentación para identificar la caracterización sectorial y realizar la detección de necesidades formativas.	Relación de los ámbitos sectoriales para los que se han realizado los trabajos previos de preparación de la actividad.	80,00	0,00
7.4.G. Recopilar la información y documentación para determinar la necesidad de nuevas especialidades formativas.	Relación de los ámbitos sectoriales para los que se han realizado los trabajos previos de preparación de la actividad.	80,00	80,00
7.5.H. Realizar los trabajos previos de apoyo para determinar los objetivos estratégicos para la Programación Formativa Anual.	Relación de los ámbitos sectoriales para los que se han realizado los trabajos previos de preparación de la actividad.	80,00	80,00
7.5.I. Realizar los trabajos previos de apoyo para elaborar el Plan de Referencia Sectorial.	Relación de los ámbitos sectoriales para los que se han realizado los trabajos previos de preparación de la actividad.	80,00	80,00

Fdo: El/La Secretario/a

VºBº El/La Presidente/a

7.6.J. Realizar los trabajos previos de apoyo para identificar los ámbitos sectoriales y ocupaciones en procesos de declive y/o reestructuración y/o desarrollo.	Relación de los ámbitos sectoriales para los que se han realizado los trabajos previos de preparación de la actividad.	80,00	0,00
7.6.K. Realizar los trabajos previos de apoyo para diseñar propuestas de itinerarios formativos para ocupaciones en riesgo por los procesos de declive y/o reestructuración y/o desarrollo.	Relación de los ámbitos sectoriales para los que se han realizado los trabajos previos de preparación de la actividad.	80,00	0,00
7.7.L. Preparar la documentación previa para proponer estudios e investigaciones teniendo en cuenta los estudios disponibles y especialmente los que se lleven a cabo en los CRN.	Relación de los ámbitos sectoriales para los que se han realizado los trabajos previos de preparación de la actividad.	80,00	5,00
7.8.M. Preparar la documentación previa, de apoyo para participar en los estudios e investigaciones de carácter sectorial sobre la formación profesional para el empleo en el ámbito laboral a requerimiento previo del SEPE o la Fundae.	Relación de los ámbitos sectoriales para los que se han realizado los trabajos previos de preparación de la actividad.	80,00	80,00
7.9.N. Realizar los trabajos previos que faciliten establecer propuestas para la actualización de cualificaciones profesionales.	Relación de los ámbitos sectoriales para los que se han realizado los trabajos previos de preparación de la actividad.	80,00	0,00
7.9.Ñ. Realizar los trabajos previos que faciliten establecer propuestas para la actualización de certificados de profesionalidad.	Relación de los ámbitos sectoriales para los que se han realizado los trabajos previos de preparación de la actividad.	80,00	0,00
7.9.O. Realizar los trabajos previos para elaborar propuestas para la actualización de especialidades formativas.	Relación de los ámbitos sectoriales para los que se han realizado los trabajos previos de preparación de la actividad.	80,00	80,00
7.9.P. Realizar los trabajos previos que faciliten la recogida y traslado de las propuestas a organismos competentes.	Relación de los ámbitos sectoriales para los que se han realizado los trabajos previos de preparación de la actividad.	80,00	0,00
7.10.Q. Preparar la documentación de apoyo para establecer la situación y propuestas sobre la acreditación de la cualificación de profesiones y colectivos.	Relación de los ámbitos sectoriales para los que se han realizado los trabajos previos de preparación de la actividad.	80,00	0,00
7.11.R. Prestar apoyo técnico y logístico a las estructuras paritarias sectoriales en la celebración de las reuniones.	Relación de las reuniones celebradas por las estructuras paritarias sectoriales.	100,00	100,00
7.11.S. Atender las preguntas y demandas planteadas por las estructuras paritarias sectoriales en el desarrollo de su actividad.	Emisión de respuestas a las peticiones de información o aclaraciones planteadas por las estructuras paritarias sectoriales.	100,00	100,00
7.12.T. Mantener actualizada la base de datos de Convenios.	Número de convenios incorporados en la base de datos	100,00	100,00
7.13.U. Apoyo técnico y logístico a los miembros de la EPS en la celebración de las mediaciones con respecto a gestión de fechas y espacios, recoger las diferentes posturas y en su caso acuerdo sobre la celebración de la mediación, levantar acta de acuerdos alcanzados y traslado a quien corresponda	Informe de resultados de la mediación.	100,00	100,00
7.14.V. Realizar los trabajos previos de apoyo a la elaboración del Plan Anual de difusión de la formación para el empleo	Relación de los ámbitos (Autónomos y Economía Social) para los que se han realizado los trabajos previos de preparación de la actividad.	100,00	100,00
7.14.W. Realizar los trabajos previos de apoyo a la elaboración del Informe Anual de actuaciones de difusión de la formación para el empleo.	Relación de los ámbitos (Autónomos y Economía Social) para los que se han realizado los trabajos previos de preparación de la actividad.	100,00	100,00
7.15.X. Recopilar la información y documentación para identificar y realizar la detección de necesidades formativas.	Relación de los ámbitos (Autónomos y Economía Social) para los que se han realizado los trabajos previos de preparación de la actividad.	100,00	100,00
7.15.Y. Recopilar la información y documentación para determinar la necesidad de nuevas especialidades formativas.	Relación de los ámbitos (Autónomos y Economía Social) para los que se han realizado los trabajos previos de preparación de la actividad.	100,00	100,00
7.16.Z. Realizar los trabajos previos de apoyo para determinar los objetivos estratégicos para la Programación Formativa Anual.	Relación de los ámbitos (Autónomos y Economía Social) para los que se han realizado los trabajos previos de preparación de la actividad.	100,00	100,00

Fdo: El/La Secretario/a

VºBº El/La Presidente/a

7.16.AA. Realizar los trabajos previos de apoyo para elaborar el Plan de Referencia de su ámbito.	Relación de los ámbitos (Autónomos y Economía Social) para los que se han realizado los trabajos previos de preparación de la actividad.	100,00	100,00
7.17.AB. Realizar los trabajos previos para elaborar propuestas para la actualización de especialidades formativas.	Relación de los ámbitos (Autónomos y Economía Social) para los que se han realizado los trabajos previos de preparación de la actividad.	100,00	100,00
7.1.A. Preparar la información previa para analizar y valorar la formación profesional para el empleo impartida en el ámbito sectorial.	Relación de los ámbitos sectoriales para los que se han realizado los trabajos previos de preparación de la actividad.	80,00	10,00
7.2.B. Preparar la documentación previa para proponer mejoras de la gestión y de la calidad de la formación.	Relación de los ámbitos sectoriales para los que se han realizado los trabajos previos de preparación de la actividad.	80,00	0,00
7.3.C. Realizar los trabajos previos de apoyo a la elaboración del Plan Anual de difusión de la formación para el empleo y Extensión de la FP Dual.	Relación de los ámbitos sectoriales para los que se han realizado los trabajos previos de preparación de la actividad.	80,00	5,00
7.3.D. Realizar los trabajos previos de apoyo a la elaboración del Informe Anual de actuaciones de difusión de la formación para el empleo.	Relación de los ámbitos sectoriales para los que se han realizado los trabajos previos de preparación de la actividad.	80,00	0,00

Fdo: El/La Secretario/a

VºBº El/La Presidente/a



## A8. Difusión Sistema FPE y consolidación de la fundación como referente institucional e internacional

**Tipo:**

Propia.

**Sector:**

Laboral.

**Función:**

Otros.

**Lugar de desarrollo de la actividad:**

Principado de Asturias, Castilla-La Mancha, Comunidad Valenciana, Extremadura, Comunidad de Madrid, Comunidad Foral de Navarra, España.

**Descripción detallada de la actividad:**

1- Se revisó la ejecución del plan de 2020 y se generó el correspondiente informe, disponiendo del informe de cierre de datos de Metricool. Se elaboró el plan de comunicación 2021 con las actuaciones previstas en los distintos ámbitos.

2- Se ha participado en la Feria ITINERE; Campañas de medios on-line y YouTube + Facebook para promocionar el evento OIT.

Se han ejecutado las Ferias on line promovidas por Neurona: Ya soy Futuro (Autónomos), ADN Pymes (Pymes), Personas (RR.HH.) y Digital Week (Tecnológicas). También se ha participado en Job Barcelona, evento dirigido a jóvenes recién graduados y postgrados. Y se Realizó la feria Formando Futuro.

Se han producido 32 videos, entre ellos 12 de Formando Futuro, 11 tutoriales, además de vídeos tutoriales de gestión, sobre Digitalízate Plus y jornadas de Comunidades Autónomas. También se ha publicado la Memoria de Actividades correspondiente al 2020.

Se han realizado un total de 6.215 post en los tres perfiles corporativos en RRSS. Twitter, Facebook y LinkedIn a lo largo de todo el año 2021.

En redes sociales se ha crecido muy por encima del objetivo del 1% anual en los tres perfiles corporativos respecto al número de seguidores. Twitter un 15,6%, Facebook un 10,7% y LinkedIn un 34,4%.

Web corporativa: Se han actualizado más de 1.100 contenidos en un plazo inferior a las 48 horas. En cómputo anual Fundae ha tenido un incremento en el número de visitas del 5,63%, llegando a 2.526.154, por encima del 2% previsto.

Gestión de marca: Se finalizó el Brandbook de la Fundación tras la última revisión durante el primer trimestre por parte de las AATT a las organizaciones. Se han realizado 7 sesiones de formación sobre ello y un evento mediante webinar.

3- En 2021 se han realizado las siguientes acciones con los medios: 14 notas de prensa, 3 colaboraciones con revistas, 1 reseña revista Emprendedores, 1 entrevista a Antonio de Luis (Capital-Intereconomía), se han producido 4 publicaciones y se ha elaborado 1 folleto formativo.

4- Producción de publicaciones: edición de la memoria de actividades, Formación en las empresas 2020, Balance de resultados 2020, Formación de Oferta, 4 números de dinámicas sectoriales, 19 Informes de Formación en la empresa en cada CCAA .

5- Publicado el Informe de Evaluación Iniciativa de Oferta 2016.

6 - Se han celebrado dos eventos: Formando Futuro y I Salón Internacional de la Formación para el Empleo. También se han celebrado 24 jornadas: 15 firmas de convenios, 2 presentaciones de convocatorias- 3 Participaciones en jornadas, 1 Colaboración institucional, 3 Actos institucionales en los centros territoriales de CCAA.

Se ha participado en 6 actos en este ejercicio, seis intervenciones telemáticas en el primer trimestre. La preparación del I Salón Internacional de Formación para el empleo ha condicionado este objetivo.

7-Evaluadas las actividades del Plan internacional bienal 2020/21 desarrolladas durante 2020.

La reunión de la Comisión Técnica de OIT Cinterfor ha tenido lugar en Madrid, durante el evento Formando Futuro. Realizado un acto internacional virtual en el mes de marzo. Celebrado el Comité de programa y presupuesto y la reunión Técnica.

Las dos firmas de convenios con instituciones de formación sobre I+D en formación o puesta en marcha programas operativos, no han sido posibles desarrollarlos por la situación sanitaria de pandemia por COVID, así como por la organización de los dos eventos internacionales celebrados en 2021, que ha dificultado dedicar tiempo a las gestiones previas que conllevan la firma de un convenio de colaboración.

8-Actualizados los contenidos (vinculados con Atención al Usuario) relativos a las Convocatorias de Turismo y la de Transformación Digital-

9-Se han publicado 31 actualizaciones (noticias, documentos y modificaciones de páginas) en la web Refernet.

Se han elaborado y remitido los informes: "Evolución de la implantación de políticas europeas en España en materia de Formación Profesional" y "Formación inicial y continua de los docentes y formadores".

Se han realizado y enviado noticias a CEDEFOP sobre: Escuelas taller, Convocatoria de Turismo y Procedimiento de acreditación de competencias.

Fdo: El/La Secretario/a

VºBº El/La Presidente/a



Se han publicado (ReferNet) y difundido en redes sociales el informe "La formación profesional y el futuro del trabajo" (2019).

Se ha traducido al español la sección sobre España publicada en CEDEFOP (Spotlight on VET 2020 compilation).

Superado el objetivo. Se han celebrado tres reuniones:

- Sesión de trabajo relacionada con la elaboración del informe la evolución de la implantación de las políticas europeas en España en materia de FP (1º trimestre).
- Sesión virtual de la red PaFo, mes mayo. Tb ha habido reuniones bilaterales, asociadas a actividades.
- Reunión plenaria de la Red, virtualmente (líneas de trabajo para 2022).

10-Se han realizado un total de 48 sesiones informativas.

### Recursos humanos empleados en la actividad

TIPO DE PERSONAL	NÚMERO PREVISTO	NÚMERO REALIZADO	Nº HORAS / AÑO PREVISTO	Nº HORAS / AÑO REALIZADO
Personal asalariado	29,00	25,00	48.937,50	41.625,00
Personal con contrato de servicios	3,00	3,00	7.056,82	7.259,02
Personal voluntario	0,00	0,00	0,00	0,00

### Beneficiarios y/o usuarios de la actividad

BENEFICIARIOS O USUARIOS	NÚMERO PREVISTO	NÚMERO REALIZADO	INDETERMINADO
Personas físicas	5.600.000,00	5.237.295,00	
Personas jurídicas	341.000,00	323.554,00	

### Recursos económicos empleados por la actividad

RECURSOS	IMPORTE PREVISTO	IMPORTE REALIZADO ESPECÍFICO EN LA ACTIVIDAD	IMPORTE REALIZADO COMÚN EN LA ACTIVIDAD	IMPORTE REALIZADO TOTAL EN LA ACTIVIDAD
<b>Gastos</b>				
Ayudas monetarias y otros gastos de gestión	0,00	0,00	0,00	0,00
a) Ayudas monetarias	0,00	0,00	0,00	0,00
b) Ayudas no monetarias	0,00	0,00	0,00	0,00
c) Gastos por colaboraciones y órganos de gobierno	0,00	0,00	0,00	0,00
Variación de existencias de productos terminados y en curso de fabricación	0,00	0,00	0,00	0,00
Aprovisionamientos	0,00	0,00	0,00	0,00
Gastos de personal	-1.587.030,21	-1.207.323,24	-39.444,28	-1.246.767,52
Otros gastos de la actividad	-1.187.793,12	-908.248,48	-280.371,56	-1.188.620,04
Arrendamientos	-314.223,17	-44.841,90	-215.785,41	-260.627,31
Mantenimientos Informáticos	-37.337,52	-14.928,30	0,00	-14.928,30
Otros servicios	-314.845,72	-635.694,40	0,00	-635.694,40
Reparaciones y Conservación	-8.883,91	0,00	-7.458,06	-7.458,06

Fdo: El/La Secretario/a

VºBº El/La Presidente/a

Servicio de correos y mensajería	-4.111,10	-4.053,80	0,00	-4.053,80
Servicio de Limpieza	-27.994,78	0,00	-26.964,47	-26.964,47
Servicios de Seguridad	-110.319,94	0,00	-18.786,55	-18.786,55
Servicios externos informáticos	-334.144,80	-190.317,56	0,00	-190.317,56
Suministros	-35.932,18	-16.965,66	-11.377,07	-28.342,73
Servicios transmisión de datos	0,00	-1.446,86	0,00	-1.446,86
Amortización del inmovilizado	-24.067,11	-12.988,51	0,00	-12.988,51
Deterioro y resultado por enajenación de inmovilizado	0,00	0,00	0,00	0,00
Otros resultados (Gastos)	0,00	0,00	0,00	0,00
Gastos financieros	0,00	0,00	0,00	0,00
Variaciones de valor razonable en instrumentos financieros	0,00	0,00	0,00	0,00
Diferencias de cambio	0,00	0,00	0,00	0,00
Deterioro y resultado por enajenaciones de instrumentos financieros	0,00	0,00	0,00	0,00
Impuesto sobre beneficios	0,00	0,00	0,00	0,00
<b>Total gastos</b>	<b>-2.798.890,44</b>	<b>-2.128.560,23</b>	<b>-319.815,84</b>	<b>-2.448.376,07</b>
<b>Inversiones</b>				
Adquisiciones de inmovilizado (excepto Bienes del Patrimonio Histórico)	52.320,11	7.836,52	0,00	7.836,52
Adquisiciones Bienes del Patrimonio Histórico	0,00	0,00	0,00	0,00
Cancelación deuda no comercial	0,00	0,00	0,00	0,00
<b>Total inversiones</b>	<b>52.320,11</b>	<b>7.836,52</b>	<b>0,00</b>	<b>7.836,52</b>
<b>TOTAL RECURSOS EMPLEADOS</b>	<b>2.851.210,55</b>	<b>2.136.396,75</b>	<b>319.815,84</b>	<b>2.456.212,59</b>

## Objetivos e indicadores de la realización de la actividad


OBJETIVO	INDICADOR	CANTIDAD PREVISTA	CANTIDAD REALIZADA
8.10.R. Atender la demanda de solicitudes de información en los Centros Territoriales y organizar el acto que corresponda	Realización de microsésiones informativas a demanda de entidades del territorio para ofrecer información básica del Sistema de FPE	90,00	90,00
8.6.G. Promover la colaboración y favorecer la presencia de la Fundación en actos relacionados con la formación para el empleo organizados por los agentes sociales, instituciones, asociaciones y entidades de formación	Participación en actos (jornadas, conferencias, foros de formación...) organizados por instituciones, asociaciones y entidades de formación	12,00	6,00
8.6.H. Establecer nuevos canales de comunicación con organizaciones que operan en el ámbito de la acción social, intercambiar ideas y establecer sinergias con el fin de crear nuevas iniciativas de interés común y desarrollar la responsabilidad social corporativa de la Fundación.	Elaboración de una agenda de encuentros con las organizaciones relacionadas con el fin de detectar sus posibles necesidades, explorar áreas de intereses comunes y seleccionar posibles actuaciones de carácter colectivo (4 contactos)	4,00	2,00
8.7.I. Potenciar la imagen y presencia de la Fundación Estatal a nivel internacional	Elaboración de un Plan Internacional (Evaluación en el primer mes de 2021, de las actividades del plan internacional (bienal 2020/2021) desarrolladas durante 2020)	1,00	1,00

Fdo: El/La Secretari@/a

VºBº El/La Presidente/a

8.7.J. Promover la investigación y el desarrollo de la formación profesional para el empleo en el ámbito nacional e internacional, contribuir a su difusión entre empresas y trabajadores y colaborar para ello con organismos e instituciones.	Realización de un seminario (Reunión de la Comisión Técnica de OIT/CINTERFOR en Madrid)	1,00	1,00
8.7.K. Colaborar con el Servicio Público de Empleo Estatal en programas europeos e internacionales, en los que dicho organismo recabe su colaboración o apoyo técnico.	Nº de reuniones (Al menos tres reuniones al año con el SEPE para coordinación de las actividades internacionales)	3,00	3,00
8.7.L. Impulsar la cooperación, alianzas estratégicas y coordinar la presencia institucional con entidades públicas y privadas de prestigio en el ámbito internacional, que aporten prestigio a nuestro quehacer y al sistema de formación	Nº de actos públicos y jornadas organizadas y convenios en vigor (1 acto virtual internacional)	1,00	1,00
8.7.L. Impulsar la cooperación, alianzas estratégicas y coordinar la presencia institucional con entidades públicas y privadas de prestigio en el ámbito internacional, que aporten prestigio a nuestro quehacer y al sistema de formación	Nº de actos públicos y jornadas organizadas y convenios en vigor (5 visitas a instituciones de FPE de países de interés)	5,00	0,00
8.7.L. Impulsar la cooperación, alianzas estratégicas y coordinar la presencia institucional con entidades públicas y privadas de prestigio en el ámbito internacional, que aporten prestigio a nuestro quehacer y al sistema de formación	Nº de actos públicos y jornadas organizadas y convenios en vigor (100% Elaboración de un informe de las visitas a instituciones de FPE de países de interés en el plazo máximo de un mes)	100,00	0,00
8.7.L. Impulsar la cooperación, alianzas estratégicas y coordinar la presencia institucional con entidades públicas y privadas de prestigio en el ámbito internacional, que aporten prestigio a nuestro quehacer y al sistema de formación	Nº de actos públicos y jornadas organizadas y convenios en vigor (2 firmas de convenios con instituciones de formación sobre I+D en formación o puesta en marcha programas operativos)	2,00	0,00
8.7.L. Impulsar la cooperación, alianzas estratégicas y coordinar la presencia institucional con entidades públicas y privadas de prestigio en el ámbito internacional, que aporten prestigio a nuestro quehacer y al sistema de formación	Nº de actos públicos y jornadas organizadas y convenios en vigor (Reunión de Órganos Ejecutivos de CINTERFOR)	1,00	1,00
8.7.M. Participar activamente en la reunión del comité de programa y presupuesto de OIT/CINTERFOR, aportando iniciativas concretas y consolidando el papel de la Fundación	Reunión OIT/CINTERFOR (Reunión del Comité de Programa y Presupuesto )	1,00	1,00
8.8.N. Actualización contenidos web (Secciones, manuales, informes, indicadores de evaluación de la calidad...)	Número de actualizaciones en la web	100,00	100,00
8.9.Ñ. Mantener la página web de ReferNet España	Número de actualizaciones de contenidos en la web ReferNet España	30,00	30,00
8.9.O. Elaborar y, en su caso, publicar noticias e informes	Elaboración de noticias e informes solicitados	100,00	100,00
8.9.P. Contribuir a la difusión en castellano de los productos elaborados por ReferNet/Cedefop entre los agentes implicados en la formación profesional para el empleo	Traducción, publicación ó difusión de productos en castellano	1,00	1,00
8.9.Q. Asistir y, en su caso, organizar reuniones de la red	Número de reuniones que se convoquen. Organización de 1 reunión en España	2,00	2,00
8.1.A. Reflejar los objetivos estratégicos de comunicación de la Fundación en un documento que contemple los elementos tácticos para su ejecución.	Elaborar un plan bienal de Comunicación. 100% evaluación actividades plan ejecutado ejercicio anterior. Reconfiguración acciones previstas o elaboración plan bienal si procede	100,00	100,00
8.2.B. - Transmitir a los públicos objetivos (empresa y trabajadores) y a la ciudadanía en general el valor de la formación profesional a lo largo de la vida. - Difundir el sistema de FPE y sus iniciativas. - Mantener la reputación y marca institucional	Participación en proyectos de difusión asociados a las iniciativas de formación que se puedan poner en marcha a lo largo del ejercicio, como ferias, eventos, webinars,... (100% ejecución proyectos difusión según calendario)	100,00	100,00
8.2.B. - Transmitir a los públicos objetivos (empresa y trabajadores) y a la ciudadanía en general el valor de la formación profesional a lo largo de la vida. - Difundir el sistema de FPE y sus iniciativas. - Mantener la reputación y marca institucional	Número de las publicaciones y videos elaborados y desarrollados por la Fundación (100% publicaciones y videos según calendario de difusión previsto)	100,00	100,00
8.2.B. - Transmitir a los públicos objetivos (empresa y trabajadores) y a la ciudadanía en general el valor de la formación profesional a lo largo de la vida. - Difundir el sistema de FPE y sus iniciativas. - Mantener la reputación y marca institucional	Gestión de canales sociales y YouTube corporativo (100% mantenimiento diarios, sgmt. interacciones en redes sociales, 300 publicaciones al trimestre)	100,00	100,00

Fdo: El/La Secretario/a



VºBº El/La Presidente/a



8.2.B. - Transmitir a los públicos objetivos (empresa y trabajadores) y a la ciudadanía en general el valor de la formación profesional a lo largo de la vida. - Difundir el sistema de FPE y sus iniciativas. - Mantener la reputación y marca institucional	Gestión de canales sociales y YouTube corporativo (crecimiento 1% anual seguidores en redes)	1,00	1,00
8.2.B. - Transmitir a los públicos objetivos (empresa y trabajadores) y a la ciudadanía en general el valor de la formación profesional a lo largo de la vida. - Difundir el sistema de FPE y sus iniciativas. - Mantener la reputación y marca institucional	Gestión y mantenimiento de la web corporativa (100% en 48 horas, actualización de contenido web, mantenimiento web corporativa)	100,00	100,00
8.2.B. - Transmitir a los públicos objetivos (empresa y trabajadores) y a la ciudadanía en general el valor de la formación profesional a lo largo de la vida. - Difundir el sistema de FPE y sus iniciativas. - Mantener la reputación y marca institucional	Gestión y mantenimiento de la web corporativa (Incrementar 2% visitas anuales)	2,00	2,00
8.2.B. - Transmitir a los públicos objetivos (empresa y trabajadores) y a la ciudadanía en general el valor de la formación profesional a lo largo de la vida. - Difundir el sistema de FPE y sus iniciativas. - Mantener la reputación y marca institucional	Gestión de marca (manual de estilo imagen Fundae)	1,00	1,00
8.2.B. - Transmitir a los públicos objetivos (empresa y trabajadores) y a la ciudadanía en general el valor de la formación profesional a lo largo de la vida. - Difundir el sistema de FPE y sus iniciativas. - Mantener la reputación y marca institucional	Gestión de marca (mantenimiento continuo de la monitorización uso fraudulento de marca e informe anual)	100,00	100,00
8.3.C. Mantener un plan de relaciones con los medios de comunicación que permita potenciar la difusión del sistema y las actividades e iniciativas de la Fundación.	Acciones con los medios, notas de prensa, entrevistas, artículos...(12 publicaciones a lo largo del año)	12,00	12,00
8.4.D. Mantener una Línea Editorial para dar respuesta a las funciones asignadas a la Fundación en materia de difusión de iniciativas, actividades, explotación o evaluación de las iniciativas del sistema.	Producción de Publicaciones (Publicación de una memoria de actividades. Publicación de las evaluaciones de las iniciativas del Sistema. Publicación de balances e informes de resultados)	100,00	100,00
8.4.D. Mantener una Línea Editorial para dar respuesta a las funciones asignadas a la Fundación en materia de difusión de iniciativas, actividades, explotación o evaluación de las iniciativas del sistema.	Producción de Publicaciones (Elaboración y Maquetación de la publicación Formación en las empresas 2020 antes del tercer trimestre)	1,00	1,00
8.4.D. Mantener una Línea Editorial para dar respuesta a las funciones asignadas a la Fundación en materia de difusión de iniciativas, actividades, explotación o evaluación de las iniciativas del sistema.	Producción de Publicaciones (1 Balance de resultados 2020, publicado en abril. Versión castellano e inglés)	1,00	1,00
8.4.D. Mantener una Línea Editorial para dar respuesta a las funciones asignadas a la Fundación en materia de difusión de iniciativas, actividades, explotación o evaluación de las iniciativas del sistema.	Producción de Publicaciones (1 publicación: Formación de Oferta, año de ejecución 2020)	1,00	1,00
8.4.D. Mantener una Línea Editorial para dar respuesta a las funciones asignadas a la Fundación en materia de difusión de iniciativas, actividades, explotación o evaluación de las iniciativas del sistema.	Producción de Publicaciones (4 números de dinámicas sectoriales)	4,00	4,00
8.4.D. Mantener una Línea Editorial para dar respuesta a las funciones asignadas a la Fundación en materia de difusión de iniciativas, actividades, explotación o evaluación de las iniciativas del sistema.	Producción de Publicaciones (Ediciones sobre formación en las empresas 2020 en cada CC.AA)	100,00	100,00
8.5.E. Publicar los resultados de las evaluaciones destinando para ello un espacio de información y consulta pública fácilmente accesible e identificable	Número de evaluaciones publicadas en la página web (una por cada evaluación realizada)	100,00	100,00
8.6.F. Planificar y realizar actos institucionales, de carácter propio, que pongan de manifiesto y el papel dinamizador que la Fundación desempeña en el Sistema de Formación para el Empleo y en la difusión de las iniciativas	Celebración de un evento estatal abierto a todos los actores del ámbito de la formación para el empleo que ponga de relieve el rol que la Fundación lleva a cabo en el desarrollo del Sistema de Formación para el Empleo	1,00	1,00
8.6.F. Planificar y realizar actos institucionales, de carácter propio, que pongan de manifiesto y el papel dinamizador que la Fundación desempeña en el Sistema de Formación para el Empleo y en la difusión de las iniciativas	Celebración de diversas jornadas para informar a los usuarios sobre los desarrollos normativos que se produzcan en materia de Formación para el Empleo (Reglamento, órdenes, convocatorias y sobre los resultados obtenidos)	12,00	12,00

Fdo: El/La Secretario/a

VºBº El/La Presidente/a

## A9. Planificación estratégica, estudios y evaluación en sistema de formación para el empleo ámbito laboral

**Tipo:**

Propia.

**Sector:**

Laboral.

**Función:**

Otros.

**Lugar de desarrollo de la actividad:**

Principado de Asturias, Castilla-La Mancha, Comunidad Valenciana, Extremadura, Comunidad de Madrid, Comunidad Foral de Navarra, España.

**Descripción detallada de la actividad:**

1- Se ha trabajado en los tres proyectos europeos en los que participa Fundae:

- Skills4SmartTCLF. Realizados los cursos y validado las especialidades formativas.
- Construye 2020+ . Realizadas las experiencias piloto y acciones de difusión.
- SoDiMa. Proyecto que ha llegado a la fase de justificación.

Atendidas el 100 de respuestas: Dos a socios de Refernet, entrevista en una revista francesa (marco ReferNet), una a CEDEFO y una a un centro de formación radicado en Canarias.

Se ha asistido (y realizado el informe) a las siguientes jornadas:

- Jornada High-level forum on individual learning accounts (Comisión europea).
- Jornada Credenciales digitales de Europass (Europass) y conferencia virtual sobre Microcredenciales (CEDEFOP).

2- Promover la creación de un sistema ACD (Certificado en Competencias Digitales) - Actividad trasladada al 2022 al estar vinculada con un proyecto que se llevará a cabo con fondos MRR. Celebradas las 4 reuniones y publicado una licitación.

3- No se ha desarrollado el informe anual sobre la FP debido a cambios organizativos y cargas de trabajo.

4- Celebrada una jornada de buenas prácticas el 14 y 15 de abril.

5- Realizado un Informe de especialidades y propuesta de herramienta que permita la actualización y visualización del mapa de especialidades.

6- Para actualizar el sistema de clasificación se ha licitado una Herramienta de clasificación automática de las especialidades formativas de la iniciativa de formación programada por las empresas. Se realizará mediante fondos MRR.

7- Se ha redefinido el proyecto inicial de Tarjeta Profesional. Realizada una propuesta de actuación dirigida a la implantación de dicha tarjeta. Pendiente de discusión con los componentes de la CPS.

8 - Elaborada una propuesta de participación en el Programa Erasmus +.

9- Estudio sobre determinación de módulos económicos prácticamente finalizado. Previsión de cierre a principios del año 2022.

10- Publicados los seis números previstos en 2021: Mujer y formación para el empleo, La formación en las empresas, Encuesta Anual Laboral 2019 y su comparativa con las acciones formativas bonificadas por las empresas, Perfil de los formados en acciones de digitalización. Año 2020, Autónomos en la formación de Oferta Estatal y Economía Social y Formación para el Empleo.

También se publicó un monográfico fuera de colección: Impacto COVID-19 en la formación para el empleo.

11- Se realizó una primera previsión para el Plan de Actuación 2021 en el primer trimestre. Tras éste se realiza un ajuste del modelo incluyendo las convocatorias de Turismo y la de Transformación Digital. El modelo se ajusta por los proyectos MRR y finalmente se realiza otro modelo derivado de las convocatorias aprobadas en diciembre.

12- Se ha dado respuesta a 168 solicitudes de información estadística ad hoc. El 68% de las mismas se han resuelto el mismo día. Se ha cumplido el calendario de difusión estadística para el año 2021.

13- No se ha finalizado el proceso de actualización de la herramienta de visualización de información estadística debido a bajas laborales y al proceso de migración BO a un nuevo sistema.

Fdo: El/La Secretario/a

VºBº El/La Presidente/a

14- Finalmente Fundae no participa en el Sistema Integrado de Formación.

15- Un informe realizado por Ideara, que está pendiente de revisión para su cierre. Actividad que se ha retrasado ya que las personas del equipo han dedicado parte de su tiempo a colaborar en actividades relacionadas con los Proyectos MRR.

16- Se han adquirido 20 nuevos títulos de monografías y 31 emails de novedades legislativas. No llegando a los 60 documentos. Las últimas publicaciones adquiridas no se han podido incorporar al fondo documental por la dedicación del equipo a los proyectos MRR.

Se ha alcanzado el objetivo y se han recibido un total de 29.707 visitas al blog corporativo, un 48% por encima de lo previsto (20.000).

Alcanzado el número de boletines electrónicos, al publicar la Unidad de Comunicación varios monográficos del salón Formando Futuro.

Se han realizado un total de 16 entradas en el blog corporativo, no alcanzando las 20 previstas debido a que no se han materializado algunas colaboraciones que había comprometidas.

17- Se ha colaborado con el SEPE en aquellos aspectos para los que se ha requerido.

### Recursos humanos empleados en la actividad

TIPO DE PERSONAL	NÚMERO PREVISTO	NÚMERO REALIZADO	Nº HORAS / AÑO PREVISTO	Nº HORAS / AÑO REALIZADO
Personal asalariado	8,00	10,00	13.500,00	16.650,00
Personal con contrato de servicios	1,00	2,00	1.969,75	3.531,97
Personal voluntario	0,00	0,00	0,00	0,00

### Beneficiarios y/o usuarios de la actividad

BENEFICIARIOS O USUARIOS	NÚMERO PREVISTO	NÚMERO REALIZADO	INDETERMINADO
Personas físicas	0,00	0,00	
Personas jurídicas	4,00	4,00	

### Recursos económicos empleados por la actividad

RECURSOS	IMPORTE PREVISTO	IMPORTE REALIZADO ESPECÍFICO EN LA ACTIVIDAD	IMPORTE REALIZADO COMÚN EN LA ACTIVIDAD	IMPORTE REALIZADO TOTAL EN LA ACTIVIDAD
<b>Gastos</b>				
Ayudas monetarias y otros gastos de gestión	0,00	0,00	0,00	0,00
a) Ayudas monetarias	0,00	0,00	0,00	0,00
b) Ayudas no monetarias	0,00	0,00	0,00	0,00
c) Gastos por colaboraciones y órganos de gobierno	0,00	0,00	0,00	0,00
Variación de existencias de productos terminados y en curso de fabricación	0,00	0,00	0,00	0,00
Aprovisionamientos	0,00	0,00	0,00	0,00
Gastos de personal	-506.831,40	-549.817,21	-7.031,61	-556.848,82
Otros gastos de la actividad	-310.694,21	-271.752,74	-115.605,66	-387.358,40
Arrendamientos	-93.609,74	-15.825,90	-89.920,70	-105.746,60
Mantenimientos Informáticos	-5.115,93	-4.458,41	0,00	-4.458,41

Fdo: El/La Secretario/a

VºBº El/La Presidente/a




Otros servicios	-80.710,73	-181.717,58	0,00	-181.717,58
Reparaciones y Conservación	-2.489,81	0,00	-2.956,96	-2.956,96
Servicio de correos y mensajería	-1.382,58	-1.661,35	0,00	-1.661,35
Servicio de Limpieza	-7.975,68	-133,60	-10.660,21	-10.793,81
Servicios de Seguridad	-35.731,06	-120,06	-7.561,69	-7.681,75
Servicios externos informáticos	-75.412,28	-63.278,07	0,00	-63.278,07
Suministros	-8.266,40	-4.129,98	-4.506,10	-8.636,08
Servicios transmisión de datos	0,00	-427,79	0,00	-427,79
Amortización del inmovilizado	-3.871,51	-4.607,94	0,00	-4.607,94
Deterioro y resultado por enajenación de inmovilizado	0,00	0,00	0,00	0,00
Otros resultados (Gastos)	0,00	0,00	0,00	0,00
Gastos financieros	0,00	0,00	0,00	0,00
Variaciones de valor razonable en instrumentos financieros	0,00	0,00	0,00	0,00
Diferencias de cambio	0,00	0,00	0,00	0,00
Deterioro y resultado por enajenaciones de instrumentos financieros	0,00	0,00	0,00	0,00
Impuesto sobre beneficios	0,00	0,00	0,00	0,00
<b>Total gastos</b>	<b>-821.397,12</b>	<b>-826.177,89</b>	<b>-122.637,27</b>	<b>-948.815,16</b>
<b>Inversiones</b>				
Adquisiciones de inmovilizado (excepto Bienes del Patrimonio Histórico)	7.308,84	2.466,07	0,00	2.466,07
Adquisiciones Bienes del Patrimonio Histórico	0,00	0,00	0,00	0,00
Cancelación deuda no comercial	0,00	0,00	0,00	0,00
<b>Total inversiones</b>	<b>7.308,84</b>	<b>2.466,07</b>	<b>0,00</b>	<b>2.466,07</b>
<b>TOTAL RECURSOS EMPLEADOS</b>	<b>828.705,96</b>	<b>828.643,96</b>	<b>122.637,27</b>	<b>951.281,23</b>


## Objetivos e indicadores de la realización de la actividad

OBJETIVO	INDICADOR	CANTIDAD PREVISTA	CANTIDAD REALIZADA
9.7.I. Transferir la metodología de validación de competencias de la experiencia piloto en el sector de hostelería (tarjeta profesional) a otros sectores u ocupaciones del mismo sector, apoyando la definición de itinerarios formativos	Número de itinerarios competencionales por ocupación a demanda de sector de hostelería o de otros sectores.	1,00	0,15
9.8.J. Desarrollar un programa de movilidad que permita a los trabajadores disfrutar de un periodo de aprendizaje en otro país participante en el programa europeo Erasmus+	Propuesta de programa de movilidad	1,00	1,00
9.9.K. Establecer módulos económicos para agilizar los métodos actuales de justificación de costes	Número estudios a realizar para establecer módulos económicos	1,00	0,95
9.10.L. Facilitar, en un soporte sencillo, el contexto socio laboral en que se circunscribe el sistema de formación para el empleo	Nº de informes de la serie "Documentos de trabajo"	6,00	6,00
9.11.M. Mantener y actualizar el sistema de previsión que permita ajustar los procesos de gestión, si fuese necesario	Nº de modelos de previsión / año (1 ajuste de modelo y 3 revisiones)	100,00	100,00

Fdo: El/La Secretario/a



VºBº El/La Presidente/a



9.12.N. Garantizar la integridad y disponibilidad de toda la información estadística relacionada con la formación para el empleo	Tasa de respuesta a cualquier solicitud de información estadística (Respuestas ad hoc en un plazo máx de 48 horas en el 90% de las consultas)	90,00	90,00
9.12.Ñ. Actualizar estadísticas web e intranet	Tasa de cumplimiento del calendario de difusión estadística	100,00	95,00
9.13.O. Conceptualizar cada una de las variables e indicadores sintéticos que conforman el Sistema de Información Estadístico de la Formación para el Empleo	Descripción de las variables y número de nuevos indicadores (documentos metadatos, informes dinámicos, seguimiento, ejecución...)	95,00	73,00
9.14.P. Contribuir a la definición del repositorio de datos y hacer las aportaciones pertinentes conforme a los parámetros de la información contenidos en el sistema integrado de formación	Comprobar su integración en el sistema	100,00	0,00
9.15.Q. Elaborar y presentar informes específicos de conclusiones y recomendaciones resultado de la evaluación para cada una de las convocatorias que hayan sido objeto de estudio, de cara a proponer mejoras para el sistema	Número de informes elaborados	100,00	90,00
9.16.R. Sistematizar procesos de gestión del conocimiento que permitan la recopilación y explotación de fuentes documentales en materia de formación y empleo y su difusión	Número de incorporaciones al fondo documental, incluyendo la información periódica a la plantilla	60,00	51,00
9.16.R. Sistematizar procesos de gestión del conocimiento que permitan la recopilación y explotación de fuentes documentales en materia de formación y empleo y su difusión	Número de visitas al blog corporativo	20.000,00	20.000,00
9.16.R. Sistematizar procesos de gestión del conocimiento que permitan la recopilación y explotación de fuentes documentales en materia de formación y empleo y su difusión	Publicación de un boletín electrónico donde pueda tener cabida la actividad de la Fundación además de noticias y colaboraciones externas.	3,00	3,00
9.16.R. Sistematizar procesos de gestión del conocimiento que permitan la recopilación y explotación de fuentes documentales en materia de formación y empleo y su difusión	Número de entradas en blog corporativo	20,00	16,00
9.17.S. Realizar propuestas en la realización de las actividades para el desarrollo estratégico del sistema de formación profesional para el empleo.	Elaborar propuestas para la planificación y de actuación, realizar análisis de la documentación, elaborar informes y participar en las reuniones y puestas en común con las aportaciones consiguientes	100,00	100,00
9.1.A. Promover la participación en proyectos nacionales e internacionales para recabar e intercambiar información y estrategias en el ámbito de la formación que ponen en marcha otras entidades, organismos y países	Proponer y tramitar propuestas de participación y, en su caso, realización de las actividades previstas en los proyectos en curso.	100,00	100,00
9.1.B. Difundir conocimiento experto en materia de formación profesional para el empleo, a nivel nacional e internacional entre sus potenciales beneficiarios	Respuestas a requerimientos de información (documentación o intervención en eventos) según demanda solicitada	100,00	100,00
9.1.C. Nº de jornadas nacionales e internacionales	Nº de jornadas y elaboración de los informes correspondientes	2,00	2,00
9.2.D. Establecer un grupo de trabajo estable entre las partes implicadas con objeto de crear el sistema ACD.	Número de reuniones mantenidas del grupo de trabajo	4,00	4,00
9.3.E. Realizar un informe anual sobre formación profesional para el empleo en España que recoja no solo la formación que gestiona la Fundación sino también la de las CCAA, AAPP y la que desarrollan las empresas al margen de las bonificaciones.	Número de informes publicados.	1,00	0,05
9.4.F. Realizar las propuestas que se identifiquen para la mejora de las actuaciones e iniciativas de la formación profesional para el empleo	Número de propuestas y su desarrollo	1,00	1,00
9.5.G. Disponer de la información completa y accesible de las especialidades formativas disponibles en el ámbito estatal y en las comunidades autónomas, sus características y referentes de impartición.	Número de mapa de especialidades (Un Informe de especialidades y propuesta de herramienta que permita la actualización y visualización del mapa)	1,00	1,00
9.6.H. Actualizar el sistema de clasificación de la formación, consolidar la clasificación automática mediante tecnologías big data en la formación programada por las empresas y establecer las correspondencias necesarias con las Familias y Áreas Profesionales	Nº de niveles de la jerarquía de clasificación analizados	20,00	20,00

Fdo: El/La Secretario/a

VºBº El/La Presidente/a



**A10. Medidas para el mecanismo de recuperación y resiliencia (MRR).**

**Tipo:**

Propia.

**Sector:**

Laboral.

**Función:**

Otros.

**Lugar de desarrollo de la actividad:**

Principado de Asturias,Castilla-La Mancha,Comunidad Valenciana,Extremadura,Comunidad de Madrid,Comunidad Foral de Navarra,España.

**Descripción detallada de la actividad:**

Puesta en marcha de medidas destinadas a la recuperación del crecimiento económico y la creación de empleo, tras la crisis de la COVID-19, así como para preparar al país para afrontar los retos del futuro.

En concreto se han iniciado los siguientes proyectos:

- 1.MRR1.1 – Desarrollo de una aplicación de orientación al ciudadano en FP en el ámbito laboral
- 2.MRR2.1 - Servicios informáticos para la mejora y desarrollo de sistemas informáticos para dar soporte al Plan de Reforma de Políticas Activas de Empleo en los que participa la Fundación Estatal para la Formación en el Empleo.
- 3.MRR2.2 - Herramienta cuadro de mandos para seguimiento de indicadores
- 4.MRR1.5 – Desarrollo y modernización de los sistemas informáticos para dar soporte técnico a las Estructuras Paritarias Sectoriales/Comisiones Paritarias Sectoriales (EPS).

**Recursos humanos empleados en la actividad**

TIPO DE PERSONAL	NÚMERO PREVISTO	NÚMERO REALIZADO	Nº HORAS / AÑO PREVISTO	Nº HORAS / AÑO REALIZADO
Personal asalariado		25,00		41.625,00
Personal con contrato de servicios		3,00		5.046,21
Personal voluntario		0,00		0,00

**Beneficiarios y/o usuarios de la actividad**

BENEFICIARIOS O USUARIOS	NÚMERO PREVISTO	NÚMERO REALIZADO	INDETERMINADO
Personas físicas		0,00	X
Personas jurídicas		0,00	X

**Recursos económicos empleados por la actividad**

RECURSOS	IMPORTE PREVISTO	IMPORTE REALIZADO ESPECÍFICO EN LA ACTIVIDAD	IMPORTE REALIZADO COMÚN EN LA ACTIVIDAD	IMPORTE REALIZADO TOTAL EN LA ACTIVIDAD
Gastos				

Fdo: El/La Secretario/a

VºBº El/La Presidente/a

Ayudas monetarias y otros gastos de gestión		0,00	0,00	0,00
a) Ayudas monetarias		0,00	0,00	0,00
b) Ayudas no monetarias		0,00	0,00	0,00
c) Gastos por colaboraciones y órganos de gobierno		0,00	0,00	0,00
Variación de existencias de productos terminados y en curso de fabricación		0,00	0,00	0,00
Aprovisionamientos		0,00	0,00	0,00
Gastos de personal		-884.298,35	-220.759,06	-1.105.057,41
Otros gastos de la actividad		-1.451.773,34	-255.458,69	-1.707.232,03
Arrendamientos		-32.980,59	-197.682,35	-230.662,94
Mantenimientos Informáticos		-12.380,11	0,00	-12.380,11
Otros servicios		-159.672,37	0,00	-159.672,37
Reparaciones y Conservación		0,00	-7.045,04	-7.045,04
Servicio de correos y mensajería		-4.028,43	0,00	-4.028,43
Servicio de Limpieza		0,00	-23.629,03	-23.629,03
Servicios de Seguridad		0,00	-17.156,20	-17.156,20
Servicios externos informáticos		-1.231.411,72	0,00	-1.231.411,72
Suministros		-10.058,54	-9.946,07	-20.004,61
Servicios transmisión de datos		-1.241,58	0,00	-1.241,58
Amortización del inmovilizado		-21.882,49	0,00	-21.882,49
Deterioro y resultado por enajenación de inmovilizado		0,00	0,00	0,00
Otros resultados (Gastos)		0,00	0,00	0,00
Gastos financieros		0,00	0,00	0,00
Variaciones de valor razonable en instrumentos financieros		0,00	0,00	0,00
Diferencias de cambio		0,00	0,00	0,00
Deterioro y resultado por enajenaciones de instrumentos financieros		0,00	0,00	0,00
Impuesto sobre beneficios		0,00	0,00	0,00
<b>Total gastos</b>		<b>-2.357.954,18</b>	<b>-476.217,75</b>	<b>-2.834.171,93</b>
<b>Inversiones</b>				
Adquisiciones de inmovilizado (excepto Bienes del Patrimonio Histórico)		258.966,70	0,00	258.966,70
Adquisiciones Bienes del Patrimonio Histórico		0,00	0,00	0,00
Cancelación deuda no comercial		0,00	0,00	0,00
<b>Total inversiones</b>		<b>258.966,70</b>	<b>0,00</b>	<b>258.966,70</b>
<b>TOTAL RECURSOS EMPLEADOS</b>		<b>2.616.920,88</b>	<b>476.217,75</b>	<b>3.093.138,63</b>


## Objetivos e indicadores de la realización de la actividad

Fdo: El/La Secretario/a

VºBº El/La Presidente/a

OBJETIVO	INDICADOR	CANTIDAD PREVISTA	CANTIDAD REALIZADA
Inicio de los proyectos	Inicio de los proyectos		100,00

Fdo: El/La Secretario/a



VºBº El/La Presidente/a



**2. RECURSOS ECONÓMICOS EMPLEADOS POR LA ENTIDAD**

RECURSOS	ACTIVIDAD N°1	ACTIVIDAD N°2	ACTIVIDAD N°3	ACTIVIDAD N°4
<b>Gastos</b>				
Ayudas monetarias y otros gastos de gestión	0,00	0,00	0,00	0,00
a) Ayudas monetarias	0,00	0,00	0,00	0,00
b) Ayudas no monetarias	0,00	0,00	0,00	0,00
c) Gastos por colaboraciones y órganos de gobierno	0,00	0,00	0,00	0,00
Variación de existencias de productos terminados y en curso de fabricación	0,00	0,00	0,00	0,00
Aprovisionamientos	0,00	0,00	0,00	0,00
Gastos de personal	-5.938.742,53	-4.570.368,66	-380.938,67	-282.305,76
Otros gastos de la actividad	-3.657.025,18	-2.703.356,63	-227.021,03	-140.946,83
Arrendamientos	-1.316.105,68	-1.083.290,46	-87.396,16	-59.139,69
Mantenimientos Informáticos	-65.936,74	-46.299,75	-4.783,56	-2.789,44
Otros servicios	-415.485,02	-324.028,31	-39.924,76	-17.028,71
Reparaciones y Conservación	-36.511,17	-28.916,42	-2.367,08	-1.601,39
Servicio de correos y mensajería	-124.782,65	-98.650,39	-869,52	-1.021,78
Servicio de Limpieza	-129.064,54	-107.974,37	-8.489,83	-5.985,23
Servicios de Seguridad	-105.967,02	-77.457,75	-6.317,68	-4.577,34
Servicios externos informáticos	-1.346.487,36	-845.311,90	-66.689,57	-43.705,80
Suministros	-109.422,25	-86.622,09	-9.718,35	-4.769,02
Servicios transmisión de datos	-7.262,75	-4.805,19	-464,52	-328,43
Amortización del inmovilizado	-62.388,85	-46.220,30	-4.489,86	-2.666,32
Deterioro y resultado por enajenación de inmovilizado	0,00	0,00	0,00	0,00
Otros resultados (Gastos)	0,00	0,00	0,00	0,00
Gastos financieros	0,00	0,00	0,00	0,00
Variaciones de valor razonable en instrumentos financieros	0,00	0,00	0,00	0,00
Diferencias de cambio	0,00	0,00	0,00	0,00
Deterioro y resultado por enajenaciones de instrumentos financieros	0,00	0,00	0,00	0,00
Impuesto sobre beneficios	0,00	0,00	0,00	0,00
<b>Total gastos</b>	<b>-9.658.156,56</b>	<b>-7.319.945,59</b>	<b>-612.449,56</b>	<b>-425.918,91</b>
<b>Inversiones</b>				
Adquisiciones de inmovilizado (excepto Bienes del Patrimonio Histórico)	34.275,77	26.106,27	2.780,51	1.430,44
Adquisiciones Bienes del Patrimonio Histórico	0,00	0,00	0,00	0,00
Cancelación deuda no comercial	0,00	0,00	0,00	0,00

Fdo: El/La Secretario/a

VºBº El/La Presidente/a

<b>Total Inversiones</b>	34.275,77	26.106,27	2.780,51	1.430,44
<b>TOTAL RECURSOS EMPLEADOS</b>	9.692.432,33	7.346.051,86	615.230,07	427.349,35

RECURSOS	ACTIVIDAD N°5	ACTIVIDAD N°6	ACTIVIDAD N°7	ACTIVIDAD N°8
<b>Gastos</b>				
Ayudas monetarias y otros gastos de gestión	0,00	0,00	-1.130.163,62	0,00
a) Ayudas monetarias	0,00	0,00	-1.130.163,62	0,00
b) Ayudas no monetarias	0,00	0,00	0,00	0,00
c) Gastos por colaboraciones y órganos de gobierno	0,00	0,00	0,00	0,00
Variación de existencias de productos terminados y en curso de fabricación	0,00	0,00	0,00	0,00
Aprovisionamientos	0,00	0,00	0,00	0,00
Gastos de personal	-1.387.038,21	-1.911.129,86	-1.451.505,72	-1.246.767,52
Otros gastos de la actividad	-749.143,29	-1.134.652,19	-710.177,30	-1.188.620,04
Arrendamientos	-301.618,95	-415.446,09	-306.069,75	-260.627,31
Mantenimientos Informáticos	-16.411,33	-19.685,51	-16.491,91	-14.928,30
Otros servicios	-175.337,89	-206.546,58	-128.378,63	-635.694,40
Reparaciones y Conservación	-9.461,69	-14.231,75	-8.775,16	-7.458,06
Servicio de correos y mensajería	-5.429,07	-5.558,90	-7.653,98	-4.053,80
Servicio de Limpieza	-30.601,91	-41.072,75	-30.879,87	-26.964,47
Servicios de Seguridad	-24.176,24	-34.288,42	-23.171,58	-18.786,55
Servicios externos informáticos	-160.372,23	-361.101,17	-165.142,58	-190.317,56
Suministros	-24.536,50	-34.683,31	-22.444,48	-28.342,73
Servicios transmisión de datos	-1.197,48	-2.037,71	-1.169,36	-1.446,86
Amortización del inmovilizado	-14.317,72	-21.599,88	-14.685,23	-12.988,51
Deterioro y resultado por enajenación de inmovilizado	0,00	0,00	0,00	0,00
Otros resultados (Gastos)	0,00	0,00	0,00	0,00
Gastos financieros	0,00	0,00	0,00	0,00
Variaciones de valor razonable en instrumentos financieros	0,00	0,00	0,00	0,00
Diferencias de cambio	0,00	0,00	0,00	0,00
Deterioro y resultado por enajenaciones de instrumentos financieros	0,00	0,00	0,00	0,00
Impuesto sobre beneficios	0,00	0,00	0,00	0,00
<b>Total gastos</b>	-2.150.499,22	-3.067.381,93	-3.306.531,87	-2.448.376,07
<b>Inversiones</b>				
Adquisiciones de inmovilizado (excepto Bienes del Patrimonio Histórico)	7.698,70	10.868,78	7.500,38	7.836,52
Adquisiciones Bienes del Patrimonio Histórico	0,00	0,00	0,00	0,00

Fdo: El/La Secretario/a

VºBº El/La Presidente/a

Cancelación deuda no comercial	0,00	0,00	0,00	0,00
<b>Total inversiones</b>	7.698,70	10.868,78	7.500,38	7.836,52
<b>TOTAL RECURSOS EMPLEADOS</b>	2.158.197,92	3.078.250,71	3.314.032,25	2.456.212,59


RECURSOS	ACTIVIDAD N°9	ACTIVIDAD N°10
<b>Gastos</b>		
Ayudas monetarias y otros gastos de gestión	0,00	0,00
a) Ayudas monetarias	0,00	0,00
b) Ayudas no monetarias	0,00	0,00
c) Gastos por colaboraciones y órganos de gobierno	0,00	0,00
Variación de existencias de productos terminados y en curso de fabricación	0,00	0,00
Aprovisionamientos	0,00	0,00
Gastos de personal	-556.848,82	-1.105.057,41
Otros gastos de la actividad	-387.358,40	-1.707.232,03
Arrendamientos	-105.746,60	-230.662,94
Mantenimientos Informáticos	-4.458,41	-12.380,11
Otros servicios	-181.717,58	-159.672,37
Reparaciones y Conservación	-2.956,96	-7.045,04
Servicio de correos y mensajería	-1.661,35	-4.028,43
Servicio de Limpieza	-10.793,81	-23.629,03
Servicios de Seguridad	-7.681,75	-17.156,20
Servicios externos informáticos	-63.278,07	-1.231.411,72
Suministros	-8.636,08	-20.004,61
Servicios transmisión de datos	-427,79	-1.241,58
Amortización del inmovilizado	-4.607,94	-21.882,49
Deterioro y resultado por enajenación de inmovilizado	0,00	0,00
Otros resultados (Gastos)	0,00	0,00
Gastos financieros	0,00	0,00
Variaciones de valor razonable en instrumentos financieros	0,00	0,00
Diferencias de cambio	0,00	0,00
Deterioro y resultado por enajenaciones de instrumentos financieros	0,00	0,00
Impuesto sobre beneficios	0,00	0,00
<b>Total gastos</b>	-948.815,16	-2.834.171,93
<b>Inversiones</b>		
Adquisiciones de inmovilizado (excepto Bienes del Patrimonio Histórico)	2.466,07	258.966,70

Fdo: El/La Secretario/a


VºBº El/La Presidente/a

Adquisiciones Bienes del Patrimonio Histórico	0,00	0,00
Cancelación deuda no comercial	0,00	0,00
<b>Total Inversiones</b>	<b>2.466,07</b>	<b>258.966,70</b>
<b>TOTAL RECURSOS EMPLEADOS</b>	<b>951.281,23</b>	<b>3.093.138,63</b>

Fdo: El/La Secretario/a



VºBº El/La Presidente/a





RECURSOS	TOTAL PREVISTO	REALIZADO ACTIVIDADES	NO IMPUTADO A LAS ACTIVIDADES	TOTAL REALIZADO
<b>Gastos</b>				
Ayudas monetarias y otros gastos de gestión	-10.812.000,00	-1.130.163,62	-1.476,41	-1.131.640,03
a) Ayudas monetarias	-10.796.000,00	-1.130.163,62	0,00	-1.130.163,62
b) Ayudas no monetarias	0,00	0,00	0,00	0,00
c) Gastos por colaboraciones y órganos de gobierno	-16.000,00	0,00	-1.476,41	-1.476,41
Variación de existencias de productos terminados y en curso de fabricación	0,00	0,00	0,00	0,00
Aprovisionamientos	0,00	0,00	0,00	0,00
Gastos de personal	-21.467.650,00	-18.830.703,16	0,00	-18.830.703,16
Otros gastos de la actividad	-15.067.690,00	-12.605.532,92	0,00	-12.605.532,92
Arrendamientos	-4.246.456,78	-4.166.103,63	0,00	-4.166.103,63
Mantenimientos Informáticos	-295.002,52	-204.165,06	0,00	-204.165,06
Otros servicios	-2.622.935,22	-2.283.814,25	0,00	-2.283.814,25
Reparaciones y Conservación	-124.004,53	-119.324,72	0,00	-119.324,72
Servicio de correos y mensajería	-330.500,00	-253.709,87	0,00	-253.709,87
Servicio de Limpieza	-359.796,39	-415.455,81	0,00	-415.455,81
Servicios de Seguridad	-1.691.906,83	-319.580,53	0,00	-319.580,53
Servicios externos informáticos	-4.984.631,50	-4.473.817,96	0,00	-4.473.817,96
Suministros	-412.456,23	-349.179,42	0,00	-349.179,42
Servicios transmisión de datos	0,00	-20.381,67	0,00	-20.381,67
Amortización del inmovilizado	-198.454,47	-205.847,10	0,00	-205.847,10
Deterioro y resultado por enajenación de inmovilizado	0,00	0,00	-234,82	-234,82
Otros resultados (Gastos)	0,00	0,00	0,00	0,00
Gastos financieros	-4.000,00	0,00	0,00	0,00
Variaciones de valor razonable en instrumentos financieros	0,00	0,00	0,00	0,00
Diferencias de cambio	0,00	0,00	0,00	0,00
Deterioro y resultado por enajenaciones de instrumentos financieros	0,00	0,00	0,00	0,00
Impuesto sobre beneficios	0,00	0,00	0,00	0,00
<b>Total gastos</b>	<b>-47.549.794,47</b>	<b>-32.772.246,80</b>	<b>-1.711,23</b>	<b>-32.773.958,03</b>
<b>Inversiones</b>				
Adquisiciones de inmovilizado (excepto Bienes del Patrimonio Histórico)	382.000,00	359.930,14	0,00	359.930,14
Adquisiciones Bienes del Patrimonio Histórico	0,00	0,00	0,00	0,00
Cancelación deuda no comercial	0,00	0,00	0,00	0,00
<b>Total inversiones</b>	<b>382.000,00</b>	<b>359.930,14</b>	<b>0,00</b>	<b>359.930,14</b>

Fdo: El/La Secretario/a

VºBº El/La Presidente/a

<b>TOTAL RECURSOS EMPLEADOS</b>	47.931.794,47	33.132.176,94	1.711,23	33.133.888,17
---------------------------------	---------------	---------------	----------	---------------

Fdo: El/La Secretario/a

VºBº El/La Presidente/a

### 3. RECURSOS ECONÓMICOS OBTENIDOS POR LA ENTIDAD

#### Ingresos obtenidos por la entidad

RECURSOS	PREVISTO	REALIZADO
Rentas y otros ingresos derivados del patrimonio	0,00	0,00
Ventas y prestaciones de servicios de las actividades propias	0,00	0,00
Ventas y otros ingresos de las actividades mercantiles	0,00	0,00
Subvenciones del sector público	47.733,34	32.928.041,07
Aportaciones privadas	0,00	0,00
Otros tipos de ingresos	0,00	0,00
<b>TOTAL INGRESOS OBTENIDOS</b>	<b>47.733,34</b>	<b>32.928.041,07</b>

#### Otros recursos económicos obtenidos por la entidad

OTROS RECURSOS	PREVISTO	REALIZADO
Deudas contraídas	0,00	0,00
Otras obligaciones financieras asumidas	0,00	0,00
<b>TOTAL OTROS RECURSOS OBTENIDOS</b>	<b>0,00</b>	<b>0,00</b>

#### Convenios de colaboración con otras entidades

ENTIDAD	CONVENIO	INGRESOS	GASTOS	NO PRODUCE CORRIENTE DE BIENES Y SERVICIOS
REGISTRO MERCANTIL CENTRAL	Convenio para el acceso a la Información sobre actos sociales inscritos y denominaciones del Registro Mercantil Central.	0,00	600,00	
SERVICIO NACIONAL DE CAPACITACIÓN DE CHILE	Acuerdo de cooperación técnica y colaboración para la realización de actividades y proyectos de investigación conjunta suscrito con el Servicio Nacional de Capacitación de Chile.	0,00	0,00	X
CENTRO INTERAMERICANO DE INVESTIGACIÓN Y DOCUMENTACIÓN SOBRE FORMACIÓN PROFESIONAL	Incorporación de la Fundación Tripartita a Cinterfor (Centro Interamericano de investigación y documentación sobre Formación Profesional).	0,00	12.957,00	
SERVICIO PÚBLICO DE EMPLEO ESTATAL	Convenio entre el Servicio Público de Empleo Estatal y la Fundación Tripartita para la Formación en el Empleo, en materia de ficheros de datos de carácter personal de formación profesional para el empleo.	0,00	0,00	X
SERVICIO PÚBLICO DE EMPLEO ESTATAL	Convenio formación competencias digitales Servicio Empleo Público Estatal (SEPE)	0,00	0,00	X
SAP ESPAÑA, S.A.	Convenio formación competencias digitales SAP ESPAÑA, S.A.	0,00	0,00	X
EVERIS SPAIN, S.L.	Convenio formación competencias digitales EVERIS SPAIN, S.L.	0,00	0,00	X

Fdo: El/La Secretario/a

VºBº El/La Presidente/a

HUAWEI TECHNOLOGIES ESPAÑA, S.L.	Convenio formación competencias digitales HUAWEI TECHNOLOGIES ESPAÑA, S.L.	0,00	0,00	X
FUNDACIÓN ACCENTURE	Convenio formación competencias digitales con FUNDACIÓN ACCENTURE	0,00	0,00	X
AMAZON WEB SERVICES EMEA SARL	Convenio formación competencias digitales con AMAZON WEB SERVICES EMEA SARL	0,00	0,00	X
CISCO SYSTEM SPAIN S.L.	Convenio formación competencias digitales con CISCO SYSTEM SPAIN S.L.	0,00	0,00	X
CLOUDERA INC.	Convenio formación competencias digitales CLOUDERA INC.	0,00	0,00	X
LINUX PROFESIONAL INSTITUTE INC	Convenio formación competencias digitales LINUX PROFESIONAL INSTITUTE INC	0,00	0,00	X
CORREOS Y TELEGRAFOS	Convenio colaboración programa digitalizate CORREOS Y TELEGRAFOS	0,00	0,00	X
FUNDACIÓN ONCE	Convenio colaboración programa digitalizate FUNDACIÓN ONCE	0,00	0,00	X
FUNDACIÓN CRUZCAMPO	Convenio colaboración programa digitalizate FUNDACIÓN CRUZCAMPO	0,00	0,00	X
SAS INSTITUTE	Convenio colaboración programa digitalizate SAS INSTITUTE	0,00	0,00	X
MICROSOFT IBERICA, S.R.L.	Convenio colaboración programa digitalizate MICROSOFT IBERICA, S.R.L.	0,00	0,00	X
INCIBE	Convenio de colaboración programa digitalizate INCIBE	0,00	0,00	X
SOLUCIONES INTEGRALES DE FORMACIÓN Y GESTIÓN	Convenio colaboración programa digitalizate SOLUCIONES INTEGRALES DE FORMACIÓN Y GESTIÓN	0,00	0,00	X
ORANGE ESPAGNE S.A.U.	Convenio colaboración programa digitalizate ORANGE ESPAGNE S.A.U.	0,00	0,00	X
CENTRO DE ESTUDIOS ADAMS	Convenio colaboración programa digitalizate CENTRO DE ESTUDIOS ADAMS	0,00	0,00	X
FUNDACION GENERATION SPAIN	Convenio colaboración programa digitalizate FUNDACION GENERATION SPAIN	0,00	0,00	X
FUNDACION EOI F.S.P	Convenio para la difusión y el acceso a la realización de cursos de formación en competencias digitales FUNDACION EOI F.S.P	0,00	0,00	X
BUREAU VERITAS INSPECCION Y TESTING, S.L.	Convenio para la difusión y el acceso a la realización de cursos de formación en competencias digitales BUREAU VERITAS INSPECCION Y TESTING, S.L.	0,00	0,00	X
ICEX ESPAÑA EXPORTACIÓN E INVERSIONES, E.P.E.	Convenio para la difusión y el acceso a la realización de cursos de formación en competencias digitales ICEX ESPAÑA EXPORTACIÓN E INVERSIONES, E.P.E.	0,00	0,00	X
PEGASYSTEMS LIMITED	Convenio para la difusión y el acceso a la realización de cursos de formación en competencias digitales PEGASYSTEMS LIMITED	0,00	0,00	X
GOOGLE SPAIN, S.L	Convenio colaboración GOOGLE SPAIN, S.L. para la difusión y el acceso a las becas de Google Professional Certificates.	0,00	0,00	X

Fdo: El/La Secretario/a

VºBº El/La Presidente/a

SERVICIO PÚBLICO DE EMPLEO ESTATAL	Convenio entre el SERVICIO PÚBLICO DE EMPLEO ESTATAL y la Fundación Estatal para la Formación en el Empleo F.S.P. como entidad colaboradora de aquél en el ámbito de la formación profesional para el empleo en el ámbito laboral	0,00	0,00	X
UNED Y FUNDACIÓN UNED	Convenio para la difusión y el acceso a la realización de cursos de formación en competencias digitales LA UNIVERSIDAD NACIONAL DE EDUCACIÓN A DISTANCIA (UNED) Y LA FUNDACIÓN UNED	0,00	0,00	X
ILUNION IT SERVICES SA	Convenio para la difusión y el acceso a la realización de cursos de formación en competencias digitales ILUNION IT SERVICES SA	0,00	0,00	X
FUNDACIÓN RAFAEL DEL PINO	Convenio para la difusión y realización de cursos de formación FUNDACIÓN RAFAEL DEL PINO	0,00	0,00	X
RED UNIVERSITARIA DE ESTUDIOS DE POSGRADO Y FORMACIÓN PERMANENTE	Acuerdo marco de colaboración entre la Fundación Estatal para la Formación en el Empleo y la RED UNIVERSITARIA DE ESTUDIOS DE POSGRADO Y FORMACIÓN PERMANENTE	0,00	0,00	X
INTERNATIONAL BUSINESS MACHINES, S.A.	Convenio para la difusión y realización de cursos de formación para trabajadores en activo INTERNATIONAL BUSINESS MACHINES, S.A.	0,00	0,00	X
BANCO SABADELL	Convenio para la difusión y el acceso a la realización de cursos de formación en competencias digitales BANCO SABADELL	0,00	0,00	X
FUJITSU TECHNOLOGY SOLUTIONS, S.A. P.	Convenio para la difusión y el acceso a la realización de cursos de formación en competencias digitales FUJITSU TECHNOLOGY SOLUTIONS, S.A. P.	0,00	0,00	X
FERROCARRILES ESPAÑOLES, F.S.P.	Convenio para la difusión y realización de cursos de formación para trabajadores en activo FERROCARRILES ESPAÑOLES, F.S.P.	0,00	0,00	X
LINKEDIN IRELAND UNLIMITED COMPANY	Convenio para la difusión y realización de cursos de formación para trabajadores en activo LINKEDIN IRELAND UNLIMITED COMPANY	0,00	0,00	X
APPIAN SOFTWARE INTERNATIONAL LLC	Convenio para la difusión y realización de cursos de formación para trabajadores en activo APPIAN SOFTWARE INTERNATIONAL LLC	0,00	0,00	X
VMWARE INTERNATIONAL UNLIMITED COMPANY	Convenio para la difusión y el acceso a la realización de cursos de formación en competencias digitales VMWARE INTERNATIONAL UNLIMITED COMPANY	0,00	0,00	X
RED ESPAÑOLA DEL PACTO MUNDIAL DE NACIONES UNIDAS	Convenio para la difusión y realización de cursos de formación para trabajadores en activo RED ESPAÑOLA DEL PACTO MUNDIAL DE NACIONES UNIDAS	0,00	0,00	X
ALTRAN INNOVACIÓN S.L.	Convenio para la difusión y realización de cursos de formación para trabajadores en activo ALTRAN INNOVACIÓN S.L.	0,00	0,00	X
VÉRTICE FORMACIÓN Y EMPLEO SL	Convenio para la difusión y realización de cursos de formación para trabajadores en activo VÉRTICE FORMACIÓN Y EMPLEO SL	0,00	0,00	X

Fdo: El/La Secretario/a

VºBº El/La Presidente/a

OVERLAP CONSULTORES EN MARKETING Y FORMACION SA	Convenio para la difusión y realización de cursos de formación para trabajadores en activo OVERLAP CONSULTORES EN MARKETING Y FORMACION SA	0,00	0,00	X
ACADEMIA TECNICA UNIVERSITARIA S.L	Convenio para la difusión y realización de cursos de formación para trabajadores en activo ACADEMIA TECNICA UNIVERSITARIA S.L	0,00	0,00	X
FUNDACIÓ INSTITUT D'EDUCACIÓ CONTÍNUA	Convenio para la difusión y realización de cursos de formación para trabajadores en activo FUNDACIÓ INSTITUT D'EDUCACIÓ CONTÍNUA	0,00	0,00	X
FUNDACIÓN LABORAL DE LA CONSTRUCCIÓN	Convenio para la difusión y realización de cursos de formación para trabajadores en activo FUNDACIÓN LABORAL DE LA CONSTRUCCIÓN	0,00	0,00	X
AGENCIA GENERAL DEL ESTADO	Convenio de asistencia jurídica con la Administración General Del Estado (Ministerio De Justicia, Abogacía General Del Estado-Dirección Del Servicio Jurídico Del Estado)	0,00	0,00	X
ORACLE IBÉRICA, S.R.L.	Convenio para la difusión y el acceso a la realización de cursos de formación en competencias digitales ORACLE IBÉRICA, S.R.L.	0,00	0,00	X
FUNDACIÓN TELEFÓNICA	Convenio para la difusión y el acceso a la realización de cursos de formación en competencias digitales FUNDACIÓN TELEFÓNICA	0,00	0,00	X

#### 4. DESVIACIONES ENTRE PLAN DE ACTUACIÓN Y DATOS REALIZADOS


En este apartado se detallan las desviaciones más significativas de recursos humanos y económicos que figuraban como previstos en el Plan de Actuación de 2021 en cada una de las nueve actividades definidas en dicho plan, respecto de la ejecución real de dichas actividades.

La principal causa de las desviaciones entre el Plan de Actuación previsto y el ejecutados en el ejercicio 2021 es la realización de una actividad adicional, ACTIVIDAD 10: MEDIDAS DE RECUPERACIÓN Y RESILIENCIA - Medidas para el mecanismo de recuperación y resiliencia (MRR).


Esto ha hecho que haya una redistribución tanto de recursos humanos como económicos.

Por otra parte, no se ha podido constituir las Estructuras Paritarias previstas lo que ha supuesto a que la Fundación no haya ejecutado el importe destinado para las funciones de las Estructuras Paritarias Sectoriales.

Edo: El/La Secretario/a



VºBº E/ La Presidente/a



**NOTA 22B. APLICACIÓN DE ELEMENTOS PATRIMONIALES A FINES PROPIOS**

Determinación de la base de cálculo y renta a destinar del ejercicio: 01/01/2021 - 31/12/2021

RECURSOS	IMPORTE
<b>Resultado contable</b>	-18.664,71
<b>Ajustes (+) del resultado contable</b>	
Dotaciones a la amortización y pérdidas por deterioro del inmovilizado afecto a las actividades propias	205.847,10
Gastos comunes y específicos al conjunto de actividades desarrolladas en cumplimiento de fines (excepto dotaciones y pérdidas por deterioro de inmovilizado)	32.566.399,70
Resultado contabilizado directamente en el patrimonio neto como consecuencia de cambios en criterios contables o la subsanación de errores	0,00
<b>Total ajustes (+)</b>	32.772.246,80
<b>Ajustes (-) del resultado contable</b>	
INGRESOS NO COMPUTABLES: Beneficio en venta de inmuebles en los que se realice la actividad propia y bienes y derechos considerados de dotación fundacional	0,00
Resultado contabilizado directamente en el patrimonio neto como consecuencia de cambios en criterios contables o la subsanación de errores	0,00
<b>Total ajustes (-)</b>	0,00
<b>DIFERENCIA: BASE DE CÁLCULO</b>	32.753.582,09
<b>Porcentaje</b>	99,50
<b>Renta a destinar</b>	32.589.814,18

**Recursos aplicados en el ejercicio a cumplimiento de fines**

RECURSOS	IMPORTE
Gastos act. propia devengados en el ejercicio (incluye gastos comunes a la act. propia)	32.566.399,70
Inversiones realizadas en la actividad propia en el ejercicio	359.930,18
<b>TOTAL RECURSOS DESTINADOS EN EL EJERCICIO</b>	32.926.329,88

**Gastos de administración**


	IMPORTE
Gastos comunes asignados a la administración del patrimonio	0,00
Gastos resarcibles a los patronos	1.476,41
<b>Total gastos administración devengados en el ejercicio</b>	1.476,41

Según los datos declarados por la fundación, el total de gastos de administración devengados en el ejercicio asciende a 1.476,41 €, dicho importe **no supera** los límites que se establecen en el artículo 33 del Reglamento de fundaciones de competencia estatal, aprobado por Real Decreto 1337/2005 de 11 de noviembre.

Fdo: El/La Secretario/a



VºBº El/La Presidente/a





**Grado de cumplimiento del destino de rentas e ingresos**

Determinación de cumplimiento del destino de rentas e ingresos.

EJERCICIO	EXCEDENTE DEL EJERCICIO	AJUSTES POSITIVOS	AJUSTES NEGATIVOS	BASE DE CÁLCULO	RENTA A DESTINAR	PORCENTAJE A DESTINAR	RECURSOS DESTINADOS A FINES
01/01/2017 - 31/12/2017	808,00	29.239.042,00	0,00	29.239.850,00	20.467.895,00	70,00	29.143.969,00
01/01/2018 - 31/12/2018	43.956,47	30.146.479,59	0,00	30.190.436,06	30.160.245,62	99,90	30.090.406,40
01/01/2019 - 31/12/2019	6.997,16	29.532.629,29	0,00	29.539.626,45	29.362.388,69	99,40	29.387.995,26
01/01/2020 - 31/12/2020	24.487,12	33.564.607,18	0,00	33.589.094,30	29.995.061,21	89,30	33.766.404,97
01/01/2021 - 31/12/2021	-18.664,71	32.772.246,80	0,00	32.753.582,09	32.589.814,18	99,50	32.926.329,88

Aplicación de los recursos derivados en cumplimiento de fines.

EJERCICIO	N-4	N-3	N-2	N-1	N	TOTAL	IMPORTE PENDIENTE
01/01/2017 - 31/12/2017	28.811.469,00	0,00	0,00	0,00	0,00	28.811.469,00	0,00
01/01/2018 - 31/12/2018		30.090.406,40	69.839,22	0,00	0,00	30.160.245,62	0,00
01/01/2019 - 31/12/2019			29.318.156,04	0,00	0,00	29.318.156,04	-44.232,65
01/01/2020 - 31/12/2020				33.766.404,97	0,00	33.766.404,97	0,00
01/01/2021 - 31/12/2021					32.926.329,88	32.926.329,88	0,00

Fdo: El/La Secretar/a

VºBº El/La Presidente/a

Desglose de las inversiones realizadas en la actividad propia en el ejercicio

Nº CUENTA	DETALLE DE LA INVERSIÓN	FECHA DE ADQUISICIÓN	VALOR DE LA INVERSIÓN	RECURSOS PROPIOS	SUBVENCIÓN	PRÉSTAMO	IMPORTE HASTA EL EJERCICIO	FONDOS PROPIOS EN EL EJERCICIO	SUBVEN- CIONES EN EL EJERCICIO	PRÉSTAMOS EN EL EJERCICIO	IMPORTE PENDIENTE
20X	Inmovilizado Intangible	31/12/2021	278.341,50	0,00	278.341,50	0,00	0,00	0,00	278.341,50	0,00	0,00
21X	Inmovilizado material	31/12/2021	81.588,68	0,00	81.588,68	0,00	0,00	0,00	81.588,68	0,00	0,00
	<b>TOTAL</b>		<b>359.930,18</b>	<b>0,00</b>	<b>359.930,18</b>	<b>0,00</b>	<b>0,00</b>	<b>0,00</b>	<b>359.930,18</b>	<b>0,00</b>	<b>0,00</b>

Fdo: El/La Secretario/a



VºBº El/La Presidente/a



Recursos aplicados en el ejercicio

	FONDOS PROPIOS	SUBVEN- CIONES, DONACIONES Y LEGADOS	DEUDA	TOTAL
<b>1. Gastos en cumplimiento de fines</b>				32.566.399,70
<b>2. Inversiones en cumplimiento de fines</b>				359.930,18
a) Realizadas con fondos propios en el ejercicio	0,00			
b) Deudas canceladas en el ejercicio incurridas en ejercicios anteriores			0,00	
c) Imputación de subvenciones, donaciones y legados de capital procedentes de ejercicios anteriores		359.930,18		
<b>TOTAL (1+2)</b>				32.926.329,88

**Ajustes positivos del resultado contable**

DOTACIÓN A LA AMORTIZACIÓN DE INMOVILIZADO AFECTO A ACTIVIDADES EN CUMPLIMIENTO DE FINES

PARTIDA DE RESULTADOS	Nº CUENTA	DETALLE DEL ELEMENTO PATRIMONIAL AFECTADO A LA ACTIVIDAD EN CUMPLIMIENTO DE FINES	DOTACIÓN DEL EJERCICIO A AMORTIZACIÓN ELEMENTO PATRIMONIAL	IMPORTE TOTAL AMORTIZADO DEL ELEMENTO PATRIMONIAL
10. Amortización del inmovilizado	68	Dotación amortización	205.847,10	0,00
		<b>TOTAL</b>	205.847,10	0,00

GASTOS COMUNES Y ESPECÍFICOS AL CONJUNTO DE ACTIVIDADES DESARROLLADAS EN CUMPLIMIENTO DE FINES (excepto de amortizaciones y deterioro de inmovilizado)

PARTIDA DE RESULTADOS	Nº CUENTA	DETALLE DEL GASTO	CRITERIO DE IMPUTACIÓN A LA ACTIVIDAD PROPIA	IMPORTE
3. Gastos por ayudas y otros	650	Gastos de ayudas y otros	Gasto necesario	1.130.163,62
8. Gastos de personal	64xx	Gastos de personal	Gasto necesario	18.830.703,16
9. Otros gastos de la actividad	62xx	Servicios exteriores	Gasto necesario	12.605.532,92
		<b>TOTAL</b>		32.566.399,70

**Ajustes negativos del resultado contable**

Gastos de administración


PARTIDA DE RESULTADOS	Nº CUENTA	DETALLE DEL GASTO	CRITERIO DE IMPUTACIÓN A LA FUNCIÓN DE ADMINISTRACIÓN DEL PATRIMONIO	IMPORTE
3. c) Gastos por colaboraciones y del órgano de gobierno	654	Gastos resarcibles a patronos	Gasto necesario	1.476,41

Fdo: El/La Secretario/a


VºBº El/La Presidente/a

		TOTAL		1.476,41
--	--	-------	--	----------

Fdo: El/La Secretario/a



VºBº El/La Presidente/a



## NOTA 23. ACTIVOS NO CORRIENTES MANTENIDOS PARA LA VENTA Y OPERACIONES INTERRUMPIDAS

## NOTA 24. HECHOS POSTERIORES AL CIERRE

1. Información sobre hechos posteriores que pongan de manifiesto circunstancias que ya existían en la fecha de cierre del ejercicio que no hayan supuesto, de acuerdo con su naturaleza, la inclusión de un ajuste en las cifras contenidas en las cuentas anuales, pero la información contenida en la memoria debe ser modificada de acuerdo con dicho hecho posterior:

Con fecha 10 de marzo de 2022 se ha recibido en la Fundación el "Anteproyecto de informe de fiscalización de la Fundación Estatal para la Formación en el Empleo, FSP, ejercicios 2018 y 2019" emitido por el Tribunal de Cuentas, para las que se han presentado las correspondientes alegaciones, sin que a la fecha de formulación se haya recibido el informe definitivo.

Por otro lado sigue sin firmarse el convenio con la Secretaría de Estado de Digitalización e Inteligencia Artificial.

## NOTA 25. OPERACIONES CON PARTES VINCULADAS

La Fundación Sí ha mantenido operaciones con entidades vinculadas:

1. Entidades con las que se ha realizado operaciones vinculadas

ENTIDAD	NIF	DOMICILIO	FORMA JURÍDICA	OPERACIONES CON PARTES VINCULADAS
Personal alta dirección	50822091A	Torrelaguna, 56 28027 Madrid	Persona física	

2. Operaciones

Nº	ENTIDAD			DETALLE			
1	Contrato personal alta Dirección			Remuneración			
Nº	CUANTIFICACIÓN	BENEFICIO O PÉRDIDA	SALDOS PENDIENTES	CORRECCIONES VALORATIVAS	GASTOS DEUDAS INCOBRABLES	SUELDOS, DIETAS Y REMUNERACIONES	ANTICIPOS Y CRÉDITOS CONCEDIDOS
1	0,00	0,00	0,00	0,00	0,00	95.216,57	0,00
	0,00	0,00	0,00	0,00	0,00	95.216,57	0,00

Identificación de las personas o entidades con las que se han realizado las operaciones, expresando la naturaleza de la relación con cada parte implicada:

No aplica.

Detalle de la operación y su cuantificación expresando la política de precios seguida, poniéndola en relación con las que la fundación utiliza respecto a operaciones análogas realizadas con partes que no tengan la consideración de vinculadas. Cuando no existan operaciones análogas realizadas con partes que no tengan la consideración de vinculadas, los criterios o métodos seguidos para determinar la cuantificación de la operación:

No aplica.

Beneficio o pérdida que la operación haya originado en la fundación y descripción de las funciones y riesgos asumidos por cada parte vinculada respecto de la operación:

No aplica.

Importe de los saldos pendientes, tanto activos como pasivos, sus plazos y condiciones, naturaleza de la contraprestación establecida para su liquidación, agrupando los activos y pasivos por tipo de instrumento financiero (con la estructura que aparece en el balance de la fundación) y garantías otorgadas o recibidas:

No aplica.

Correcciones valorativas por deudas de dudoso cobro relacionadas con los saldos pendientes anteriores:

No aplica.

Fdo: El/La Secretario/a

VºBº El/La Presidente/a

**Importe de los sueldos, dietas, remuneraciones e indemnizaciones por cese del personal de alta dirección y órgano de gobierno, y obligaciones contraídas sobre pensiones o primas de seguro de los miembros antiguos y actuales del órgano de gobierno y personal de alta dirección:**

El montante de las remuneraciones de cualquier tipo del personal de alta dirección durante 2021 ha supuesto 95.216,57 euros (94.705,56 euros en 2020).

**Importe de los anticipos y créditos concedidos al personal de alta dirección y órganos de gobierno, tipo de interés, características esenciales, importes devueltos, y obligaciones asumidas a título de garantía:**

No aplica.

**En caso de pertenecer a un grupo de entidades, se describirá la estructura financiera del grupo:**

No aplica.

**NOTA 26. OTRA INFORMACIÓN****26.1. Cambios en el órgano de gobierno, dirección y representación**

Durante el ejercicio al que corresponden las cuentas anuales, se han producido los siguientes cambios:

**Cese de patronos/as y representantes:**

PATRONO	FECHA CESE PATRONO	REPRESENTANTE	FECHA CESE REPRESENTANTE
ADMINISTRACIÓN GENERAL DEL ESTADO	12/02/2021	D.MANUEL FERNÁNDEZ-MONZÓN DE MENDIVIL	12/02/2021
ADMINISTRACIÓN GENERAL DEL ESTADO	12/02/2021	Dña. MARÍA JOSÉ MARTÍN BERNABÉ	12/02/2021
ADMINISTRACIÓN GENERAL DEL ESTADO	12/02/2021	Dña. MARÍA VICTORIA EUGENIA SANCHEZ SANCHEZ	12/02/2021
ADMINISTRACIÓN GENERAL DEL ESTADO	24/06/2021	D. GONZALO VALENCIA SAGRERA	24/06/2021
ADMINISTRACIÓN GENERAL DEL ESTADO	24/06/2021	D. MARIANO FERNÁNDEZ ENGUITA	24/06/2021
ADMINISTRACIÓN GENERAL DEL ESTADO	12/02/2021	Dña.ELISA GARCÍA GRANDE	12/02/2021
COMUNIDAD AUTÓNOMA DE LA REGIÓN DE MURCIA	17/06/2021	D. MIGUEL MOTAS GUZMÁN	17/06/2021
CEOE	17/02/2021	Dña. SUSANA SANCHIZ CABANA	17/02/2021
ADMINISTRACIÓN GENERAL DEL ESTADO	25/03/2022	D. FRANCISCO JAVIER PINILLA GARCÍA	25/03/2022
ADMINISTRACIÓN GENERAL DEL ESTADO	25/03/2022	D. HÉCTOR ILLUECA BALLESTER	25/03/2022
ADMINISTRACIÓN GENERAL DEL ESTADO	25/03/2022	DÑA. REBECA MARTÍN MASÓ	25/03/2022
CONFEDERACIÓN SINDICAL DE COMISIONES OBRERAS	05/04/2022	DÑA. ENCARNACIÓN BONILLA HUETE	05/04/2022
UNIÓN GENERAL DE TRABAJADORES (UGT)	14/12/2021	DÑA. SUSANA DUSSAILLANT SABATÉ	14/12/2021

**Nuevos nombramientos de patronos/as y representantes:**

PATRONO	FECHA NOMBRAMIENTO PATRONO	REPRESENTANTE	FECHA NOMBRAMIENTO REPRESENTANTE
ADMINISTRACIÓN GENERAL DEL ESTADO	19/04/2016	Dña. Mª CRUZ GONZÁLEZ LÓPEZ	22/02/2021
ADMINISTRACIÓN GENERAL DEL ESTADO	19/04/2016	Dña. REBECA MARTÍN HERNÁNDEZ	22/02/2021
ADMINISTRACIÓN GENERAL DEL ESTADO	19/04/2016	Dña. BELÉN REBOLLO MORAL	22/02/2021
ADMINISTRACIÓN GENERAL DEL ESTADO	19/04/2016	Dña. AURORA DIZ MONJE	12/07/2021

Fdo: El/La Secretario/a

VºBº El/La Presidente/a

ADMINISTRACIÓN GENERAL DEL ESTADO	19/04/2016	Dña. CONSUELO SÁNCHEZ NARANJO	12/07/2021
ADMINISTRACIÓN GENERAL DEL ESTADO	19/04/2016	Dña. MARÍA TERESA PÉREZ DÍAZ	22/02/2021
COMUNIDAD AUTÓNOMA DE LA REGIÓN DE MURCIA	13/04/2016	Dña. M <sup>a</sup> VALLE MIGUÉLEZ SANTIAGO	21/06/2021
CEOE	20/06/2021	Dña. SANDRA MISA GUAJARDO	22/02/2021
ADMINISTRACIÓN GENERAL DEL ESTADO	19/04/2016	DÑA. CARMEN COLLADO ROSIQUE	25/04/2022
ADMINISTRACIÓN GENERAL DEL ESTADO	19/04/2016	D. CARLOS JAVIER ARRANZ CORDERO	30/03/2022
ADMINISTRACIÓN GENERAL DEL ESTADO	19/04/2016	D. GUILLERMO DÍAZ MARTÍNEZ	25/04/2022
CONFEDERACIÓN SINDICAL DE COMISIONES OBRERAS	02/04/2001	D. FRANCISCO MORENO CHAMORRO	20/04/2022
UNIÓN GENERAL DE TRABAJADORES (UGT)	19/06/2001	DÑA. MARÍA NURIA PÉREZ AGUADO	14/06/2022
ADMINISTRACIÓN GENERAL DEL ESTADO	19/04/2016	DÑA. CONCEPCIÓN GODOY RAMIREZ	26/07/2018
ADMINISTRACIÓN GENERAL DEL ESTADO	19/04/2016	D. JORGE ARNAU LLINARES SANJUAN	12/12/2018

**26.2. Autorizaciones del Protectorado**

No existen autorizaciones otorgadas por el Protectorado, o solicitadas y pendientes de contestación en el ejercicio.

**26.3. Remuneraciones a miembros del Patronato**

Los miembros del Patronato no han percibido ingresos en concepto de sueldos, dietas o remuneración por parte de la Fundación.

**26.4. Anticipos y créditos a miembros del Patronato**

Inexistencia de anticipos y créditos concedidos a miembros del Patronato.

**26.5. Pensiones y de seguros de vida de miembros del Patronato**

Inexistencia de obligaciones contraídas en materia de pensiones y de seguros de vida respecto de miembros antiguos y actuales del Patronato.

**26.6. Personas empleadas**

Declaración de las personas empleadas:

NÚMERO MEDIO DE PERSONAS EMPLEADAS (EJERCICIO ACTUAL)	NÚMERO DE PERSONAS CON DISCAPACIDAD MAYOR O IGUAL AL 33% (EJERCICIO ACTUAL)	NÚMERO MEDIO DE PERSONAS EMPLEADAS (EJERCICIO ANTERIOR)	NÚMERO DE PERSONAS CON DISCAPACIDAD MAYOR O IGUAL AL 33% (EJERCICIO ANTERIOR)
360,00	8,00	360,00	9,00

Empleados por categorías laborales al final del ejercicio:

GRUPO DE COTIZACIÓN	CATEGORÍA PROFESIONAL	Nº DE HOMBRES	Nº DE MUJERES	TOTAL
8 Oficiales de primera y segunda	Administrativos	2,00	0,00	2,00
7 Auxiliares Administrativos	Ayudante administrativo	2,00	0,00	2,00
5 Oficiales Administrativos	Administrativo	9,00	67,00	76,00
5 Oficiales Administrativos	Administrativo experto	1,00	10,00	11,00
3 Jefes Administrativos y de Taller	Técnico	9,00	11,00	20,00

Fdo: El/La Secretario/a

VºBº El/La Presidente/a



3 Jefes Administrativos y de Taller	Responsable de Unidad/Técnico experto	5,00	0,00	5,00
2 Ingenieros Técnicos, Peritos y Ayudantes Titulados	Técnico	8,00	10,00	18,00
2 Ingenieros Técnicos, Peritos y Ayudantes Titulados	Responsable de Unidad/Técnico experto	1,00	1,00	2,00
2 Ingenieros Técnicos, Peritos y Ayudantes Titulados	Jefes de Unidad	1,00	0,00	1,00
1 Ingenieros y Licenciados. Personal de alta dirección no incluido en el artículo 1.3.c) del Estatuto de los Trabajadores	Técnico	51,00	122,00	173,00
1 Ingenieros y Licenciados. Personal de alta dirección no incluido en el artículo 1.3.c) del Estatuto de los Trabajadores	Responsable de Unidad/Técnico experto	7,00	16,00	23,00
1 Ingenieros y Licenciados. Personal de alta dirección no incluido en el artículo 1.3.c) del Estatuto de los Trabajadores	Jefes de Unidad	7,00	13,00	20,00
1 Ingenieros y Licenciados. Personal de alta dirección no incluido en el artículo 1.3.c) del Estatuto de los Trabajadores	Directores	1,00	5,00	6,00
1 Ingenieros y Licenciados. Personal de alta dirección no incluido en el artículo 1.3.c) del Estatuto de los Trabajadores	Gerencia	1,00	0,00	1,00
	<b>TOTAL</b>	105,00	255,00	360,00

El gasto medio del personal asalariado en la Fundación (ejercicio actual) ha sido de 52.307,51 euros.

## 26.7. Auditoría

### Sí se ha realizado auditoría:

La Fundación ha satisfecho en 2021 unos honorarios de 1.815 euros por la realización de la auditoría de la justificación de los fondos percibidos para el proyecto Refernet durante 2020.

## 26.8. Información sobre el grado de cumplimiento de los códigos de conducta relativos a las inversiones financieras temporales

Durante el año al que se refieren estas cuentas anuales se han mantenido inversiones financieras temporales o se han realizado operaciones sobre las mismas.

El Patronato de la Fundación presenta, adjunto a estas cuentas, un informe detallado sobre el grado de cumplimiento de los principios y recomendaciones contenidos en los Códigos de conducta aprobados por los Acuerdos del Consejo de la Comisión Nacional del Mercado de Valores y del Consejo de Gobierno del Banco de España sobre inversiones financieras temporales.

### Información complementaria y/o adicional sobre el cumplimiento de los Códigos de conducta en inversiones financieras:

La Fundación no tiene más inversiones financieras que las fianzas depositadas para los contratos de arrendamiento o suministros.

## 26.9. Información adicional o complementaria

### Operaciones significativas que haya efectuado con partes vinculadas y efectos de las mismas sobre sus estados financieros:

No aplica.

### Naturaleza y propósito de negocio de los acuerdos de la entidad que no figuren en balance y sobre los que no se haya incorporado información en otra nota de la memoria, así como su posible impacto financiero:

No aplica.

### Información adicional o complementaria sobre la que no se haya incorporado información en otra nota de la memoria y que se considere relevante o necesario incluir por la entidad:

No aplica.

Fdo: El/La Secretario/a

VºBº E/La Presidente/a

**NOTA 27. INFORMACIÓN SEGMENTADA**

Deberá informarse de la distribución del importe neto de la cifra de negocios correspondiente a sus actividades ordinarias de naturaleza mercantil, por categorías de actividades, así como por mercados geográficos, en la medida en que, desde el punto de vista de la organización de la venta de productos y de la prestación de servicios u otros ingresos correspondientes a las actividades ordinarias de la entidad, esas categorías y mercados difieran entre sí de una forma considerable:

No aplica.

**NOTA 28. ESTADO DE FLUJOS DE EFECTIVO**

AGRUPACIÓN	NOTA	EJERCICIO ACTUAL	EJERCICIO ANTERIOR
<b>A) FLUJOS DE EFECTIVO DE LAS ACTIVIDADES DE EXPLOTACIÓN Y GESTIÓN</b>			
<b>1. Excedente del ejercicio antes de impuestos</b>	3	-18.664,71	24.487,12
<b>2. Ajustes del resultado</b>		-2.619.908,38	2.846.331,84
a) Amortización del inmovilizado (+)	5	205.847,10	170.519,65
b) Correcciones valorativas por deterioro (+/-)		0,00	0,00
c) Variación de provisiones (+/-)		-2.310.541,49	2.897.364,54
d) Imputación de subvenciones, donaciones y legados (-)		-182.615,43	-155.376,86
e) Resultados por bajas y enajenaciones de inmovilizado (+/-)		-252.836,08	0,00
f) Resultados por bajas y enajenaciones de instrumentos financieros (+/-)		0,00	0,00
g) Ingresos financieros (-)		-309,87	-2.477,33
h) Gastos financieros (+)		0,00	0,00
i) Diferencias de cambio (+/-)		0,00	0,00
j) Variación de valor razonable en instrumentos financieros (+/-)		0,00	0,00
k) Otros ingresos y gastos (+/-)	15	-79.452,61	-63.698,16
<b>3. Cambios en el capital corriente</b>		22.881.655,78	-3.515.822,08
a) Existencias (+/-)		0,00	0,00
b) Deudores y otras cuentas a cobrar (+/-)	7	14.762,18	-53.212,27
c) Otros activos corrientes (+/-)		-58.235,57	-11.293,78
d) Acreedores y otras cuentas a pagar (+/-)	8	663.646,07	756.682,52
e) Otros pasivos corrientes (+/-)	8	21.945.943,42	-4.230.361,37
f) Otros activos y pasivos no corrientes (+/-)	7	315.539,68	22.362,82
<b>4. Otros flujos de efectivo de las actividades de explotación y de gestión</b>		309,87	2.477,33
a) Pagos de intereses (-)		0,00	0,00
b) Cobros de dividendos (+)		0,00	0,00
c) Cobros de intereses (+)		309,87	2.477,33
d) Cobros (pagos) por impuesto sobre beneficios (+/-)		0,00	0,00

Fdo: El/La Secretario/a

VºBº El/La Presidente/a

e) Otros pagos (cobros) (+/-)		0,00	0,00
<b>5. Flujos de efectivo de las actividades de explotación y de gestión (1 + 2 + 3 + 4)</b>		20.243.392,56	-642.525,79
<b>B) FLUJOS DE EFECTIVO DE LAS ACTIVIDADES DE INVERSIÓN</b>			
<b>6. Pagos por inversiones (-)</b>		-355.898,41	-233.418,28
a) Entidades del grupo y asociadas		0,00	0,00
b) Inmovilizado intangible		-183.792,91	-8.327,83
c) Inmovilizado material		-172.105,50	-225.090,45
d) Bienes del Patrimonio Histórico		0,00	0,00
e) Inversiones inmobiliarias		0,00	0,00
f) Otros activos financieros		0,00	0,00
g) Activos no corrientes mantenidos para venta		0,00	0,00
h) Otros activos		0,00	0,00
<b>7. Cobros por desinversiones (+)</b>		0,00	0,00
a) Entidades del grupo y asociadas		0,00	0,00
b) Inmovilizado intangible		0,00	0,00
c) Inmovilizado material		0,00	0,00
d) Bienes del Patrimonio Histórico		0,00	0,00
e) Inversiones inmobiliarias		0,00	0,00
f) Otros activos financieros		0,00	0,00
g) Activos no corrientes mantenidos para venta		0,00	0,00
h) Otros activos		0,00	0,00
<b>8. Flujos de efectivo de las actividades de inversión (7 - 6)</b>		-355.898,41	-233.418,28
<b>C) FLUJOS DE EFECTIVO DE LAS ACTIVIDADES DE FINANCIACIÓN</b>			
<b>9. Cobros y pagos por operaciones de patrimonio</b>		355.133,74	331.478,73
a) Aportaciones a la dotación fundaciones o fondo social (+)		0,00	0,00
b) Disminuciones del fondo social (-)		0,00	0,00
c) Subvenciones, donaciones y legados recibidos (+)	19	355.133,74	331.478,73
<b>10. Cobros y pagos por instrumentos de pasivo financiero</b>		0,00	0,00
a) Emisión (+)		0,00	0,00
1. Obligaciones y otros valores negociables		0,00	0,00
2. Deudas con entidades de crédito		0,00	0,00
3. Deudas con entidades del grupo y asociadas		0,00	0,00
4. Otras deudas		0,00	0,00
b) Devolución y amortización de (-)		0,00	0,00
1. Obligaciones y otros valores negociables		0,00	0,00
2. Deudas con entidades de crédito		0,00	0,00

Fdo: El/La Secretario/a

VºBº El/La Presidente/a

3. Deudas con entidades del grupo y asociadas		0,00	0,00
4. Otras deudas		0,00	0,00
<b>11. Flujos de efectivo de las actividades de financiación (9 + 10)</b>		355.133,74	331.478,73
<b>D. EFECTO DE LAS VARIACIONES DE LOS TIPOS DE CAMBIO</b>		0,00	0,00
<b>E. AUMENTO/DISMINUCIÓN NETA DEL EFECTIVO O EQUIVALENTES (A+B+C+D)</b>		20.242.627,89	-544.465,34
Efectivo o equivalentes al comienzo del ejercicio	7	12.889.068,64	13.433.533,98
Efectivo o equivalentes al final del ejercicio	7	33.131.696,54	12.889.068,64

## NOTA 29. PERIODO MEDIO DE PAGO A PROVEEDORES

Información sobre el periodo medio de pago a proveedores. Disposición adicional tercera «Deber de información» de la Ley 15/2010, de 5 de julio, y/o normativa complementaria:

	EJERCICIO ACTUAL	EJERCICIO ANTERIOR
Periodo medio de pago a proveedores (días)	5,06	7,50
Ratio de operaciones pagadas (días)	3,27	5,82
Ratio de operaciones pendientes de pago (días)	12,75	15,66
Total pagos realizados (euros)	12.432.782,05	11.191.545,05
Total pagos pendientes (euros)	3.003.194,19	2.311.998,04

### Información adicional sobre el cálculo del periodo medio de pago a proveedores:

El periodo medio de pago a proveedores se ha situado en 5,06 días de promedio, cumpliendo por tanto lo establecido en la legislación vigente.

Fdo: El/La Secretario/a

VºBº El/La Presidente/a

## INVENTARIO

### Bienes y derechos

#### Inmovilizado intangible

CÓDIGO	ELEMENTO	FECHA ADQUISICIÓN	VALOR ADQUISICIÓN	DETERIOROS AMORTIZACIONES Y OTRAS PARTIDAS COMPENSATORIAS	VALOR CONTABLE NETO AL FINAL DEL EJERCICIO ACTUAL	VALOR CONTABLE NETO AL FINAL DEL EJERCICIO ANTERIOR	CARGAS Y GRAVÁMENES QUE AFECTEN AL ELEMENTO	AFECTACIÓN	BAJA O RECLASIFICACIONES CONTABLE
206	Aplicaciones informáticas	01/11/2018	32.622,86	15.113,33	17.509,53	32.622,86		Resto de bienes y derechos	
206	Aplicaciones informáticas	31/12/2021	277.298,35	13.475,14	263.823,21	0,00		Resto de bienes y derechos	
203	Propiedad industrial	31/12/2021	1.043,15	47,20	995,95	0,00		Resto de bienes y derechos	
	TOTAL		310.964,36	28.635,67	282.328,69	32.622,86			

#### Bienes de Patrimonio Histórico

##### Información complementaria y/o adicional:

La fundación no ha tenido durante el ejercicio económico elementos patrimoniales (bienes o derechos) considerados 'Bienes de Patrimonio Histórico'.


#### Inmovilizado material

CÓDIGO	ELEMENTO	DIRECCIÓN	FECHA ADQUISICIÓN	VALOR ADQUISICIÓN	DETERIOROS AMORTIZACIONES Y OTRAS PARTIDAS COMPENSATORIAS	VALOR CONTABLE NETO AL FINAL DEL EJERCICIO ACTUAL	VALOR CONTABLE NETO AL FINAL DEL EJERCICIO ANTERIOR	CARGAS Y GRAVÁMENES QUE AFECTEN AL ELEMENTO	AFECTACIÓN	BAJA O RECLASIFICACIONES CONTABLE

Fdo: El/La Secretario/a



VºBº El/La Presidente/a



215 Otras instalaciones	Otras instalaciones		31/12/2012	59.781,59	10.020,53	49.761,06	59.781,59	Resto de bienes y derechos
216 Mobiliario	Equipos para proceso de información		28/02/2011	100.899,71	17.948,36	82.951,35	100.899,71	Resto de bienes y derechos
217 Equipos para procesos de información	Mobiliario		31/03/2017	301.657,09	99.711,03	201.946,06	301.657,09	Resto de bienes y derechos
219 Otro inmovilizado material	Otro inmovilizado material		30/06/2014	143.827,40	43.331,48	100.495,92	143.827,40	Resto de bienes y derechos
215 Otras instalaciones	Otras instalaciones		31/12/2021	33.241,91	2.132,79	31.109,12	0,00	Resto de bienes y derechos
216 Mobiliario	Mobiliario		31/12/2021	17.811,81	570,81	17.241,00	0,00	Resto de bienes y derechos
219 Otro inmovilizado material	Otro inmovilizado material		31/12/2021	30.534,96	3.731,25	26.803,71	0,00	Resto de bienes y derechos
	TOTAL			687.754,47	177.446,25	510.308,22	606.165,79	

**Inversiones inmobiliarias**

Información complementaria y/o adicional:

La fundación no ha tenido durante el ejercicio económico elementos patrimoniales (bienes o derechos) considerados Inversiones inmobiliarias.

**Activos financieros a largo plazo.**

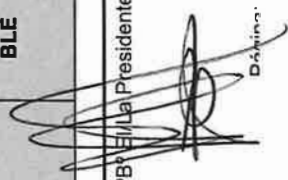
**Activos financieros a largo plazo. Inversiones financieras a largo plazo**

CÓDIGO	ELEMENTO	FECHA ADQUISICIÓN	VALOR ADQUISICIÓN	VARIACIONES PRODUCIDAS EN LA VALORACIÓN	DETERIOROS AMORTIZACIONES Y OTRAS PARTIDAS COMPENSATORIAS	VALOR CONTABLE NETO AL FINAL DEL EJERCICIO ACTUAL	VALOR CONTABLE NETO AL FINAL DEL EJERCICIO ANTERIOR	CARGAS Y GRAVAMENES QUE AFECTEN AL ELEMENTO	AFECTACIÓN	BAJA O RECLASIFICACIÓN CONTABLE

Fdo: El/La Secretario/a



VºBº El/La Presidente/a







**Activos financieros a corto plazo. Inversiones financieras a corto plazo**

CÓDIGO	ELEMENTO	FECHA ADQUISICIÓN	VALOR ADQUISICIÓN	VARIACIONES PRODUCIDAS EN LA VALORACIÓN	DETERIOROS AMORTIZACIONES Y OTRAS PARTIDAS COMPENSATORIAS	VALOR CONTABLE NETO AL FINAL DEL EJERCICIO ACTUAL	VALOR CONTABLE NETO AL FINAL DEL EJERCICIO ANTERIOR	CARGAS Y GRAVÁMENES QUE AFECTEN AL ELEMENTO	AFECTACIÓN	BAJA O RECLASIFICACIÓN CONTABLE
565	Fianzas constituidas a corto plazo	31/12/2017	3.749,27	315.539,68	0,00	319.288,95	3.749,27		Resto de bienes y derechos	
	TOTAL		3.749,27	315.539,68	0,00	319.288,95	3.749,27			

**Activos financieros a corto plazo. Efectivo y otros activos líquidos equivalentes**

CÓDIGO	ELEMENTO	FECHA ADQUISICIÓN	VALOR ADQUISICIÓN	VARIACIONES PRODUCIDAS EN LA VALORACIÓN	DETERIOROS AMORTIZACIONES Y OTRAS PARTIDAS COMPENSATORIAS	VALOR CONTABLE NETO AL FINAL DEL EJERCICIO ACTUAL	VALOR CONTABLE NETO AL FINAL DEL EJERCICIO ANTERIOR	CARGAS Y GRAVÁMENES QUE AFECTEN AL ELEMENTO	AFECTACIÓN	BAJA O RECLASIFICACIÓN CONTABLE
570	Caja, euros	31/12/2020	1.421,00	-164,74	0,00	1.256,26	1.421,00		Resto de bienes y derechos	
572	Bancos e instituciones de crédito c/c vista, euros	31/12/2020	12.887.647,64	20.242.792,64	0,00	33.130.440,28	12.887.647,64		Resto de bienes y derechos	
	TOTAL		12.889.068,64	20.242.627,90	0,00	33.131.696,54	12.889.068,64			

**Información complementaria y/o adicional:**

En fianzas a corto plazo las variaciones se deben al traspaso entre las fianzas constituidas a largo y corto plazo, en función del vencimiento del contrato al que hace referencia.


Respecto al efectivo y otros activos equivalentes, las variaciones producidas se corresponden con cobros recibidos y pagos realizados.

**Obligaciones****Deudas a largo plazo**

Fdo: El/La Secretario/a



VoBo El/La Presidente/a



CÓDIGO	ELEMENTO	ACREEDOR	FECHA DE ALTA	IMPORTE PENDIENTE AL FINAL DEL EJERCICIO ACTUAL	IMPORTE PENDIENTE AL FINAL DEL EJERCICIO ANTERIOR	BAJA O REGLASIFIC. CONTABLE
172 Deudas a largo plazo transformables en subvenciones, donaciones y legados	Otras instalaciones, Equipos de proceso de información, Mobiliario, Otro inmovilizado	ACREEDORES VARIOS I. MATERIAL	31/12/2020	0,00	0,00	
172 Deudas a largo plazo transformables en subvenciones, donaciones y legados	Aplicaciones informáticas	ACREEDORES VARIOS I. INTANGIBLE	31/12/2020	0,00	0,00	
	TOTAL			0,00	0,00	

**Deudas a corto plazo**

CÓDIGO	ELEMENTO	ACREEDOR	FECHA DE ALTA	IMPORTE PENDIENTE AL FINAL DEL EJERCICIO ACTUAL	IMPORTE PENDIENTE AL FINAL DEL EJERCICIO ANTERIOR	BAJA O REGLASIFIC. CONTABLE
522 Deudas a corto plazo transformables en subvenciones, donaciones y legados	Deudas con el SEPE	SERVICIO PÚBLICO DE EMPLEO ESTATAL	31/12/2020	28.008.938,02	6.021.248,77	
522 Deudas a corto plazo transformables en subvenciones, donaciones y legados	Proyectos Europeos y Otros	FUNDACIÓN LABORAL DE LA CONSTRUCCIÓN	31/12/2020	0,00	17.157,86	
522 Deudas a corto plazo transformables en subvenciones, donaciones y legados	Proyectos Europeos y Otros	FEDERMECCANICA	31/12/2020	0,00	399,93	
522 Deudas a corto plazo transformables en subvenciones, donaciones y legados	Proyectos Europeos y Otros	EUROPEAN APPAREIL AND TEXTILE CONFEDERATION	31/12/2020	14.305,00	22.844,00	
523 Proveedores de inmovilizado a corto plazo	Varios acreedores	Varios acreedores inmovilizado y otros	31/12/2020	129.168,41	144.817,45	
	TOTAL			28.152.411,43	6.206.468,01	

Fdo: El/La Secretario/a

VºBº El/La Presidente/a

