


# Formación para el empleo en clave anual 2023

## Actividades financieras

 693.263 participantes en cursos

 4.638.459 horas de formación

 79,5% horas de teleformación

 4.042 empresas formadoras

### VARIACIÓN ANUAL

 8,8% participantes

 -5,2% horas formativas



 178 empresas formadoras más

### Formación en las empresas

690.563 participantes en cursos

189 Permisos Individuales de Formación

127.897 personas trabajadoras formadas



Hombre  42,8%  
Mujer  57,2%

4.430.205 horas de formación  
79% de teleformación

### Formación subvencionada

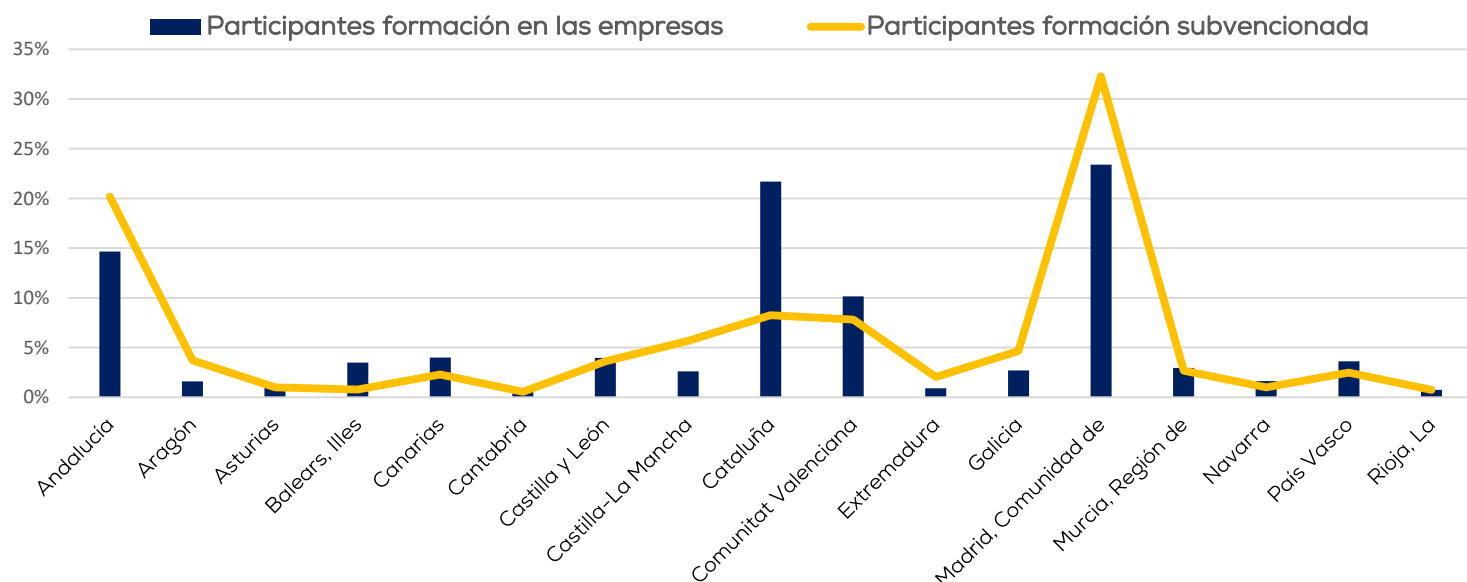
2.700 participantes en cursos

Ocupado 68,7%  Desempleado 31,3%

Hombre  31,1%  
Mujer  68,9%

208.254 horas de formación  
96% de teleformación

### Distribución autonómica de la participación\*



\* Los participantes se adscriben estadísticamente a la comunidad autónoma donde se ubica su centro de trabajo o su domicilio en caso de personas desempleadas.

# Formación para el empleo en clave anual

## 2023

# Agricultura



73.918 participantes en cursos



1.588.886 horas de formación



66,4% horas de teleformación



12.293 empresas formadoras

### VARIACIÓN ANUAL



▼ -4,8% participantes

▼ -10,9% horas formativas

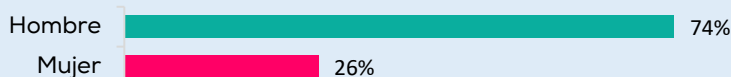
▼ -209 empresas formadoras

## Formación en las empresas

67.142 participantes en cursos

62 Permisos Individuales de Formación

49.368 personas trabajadoras formadas



1.225.156 horas de formación

61% de teleformación

## Formación subvencionada

6.776 participantes en cursos

Ocupado  
77,4%

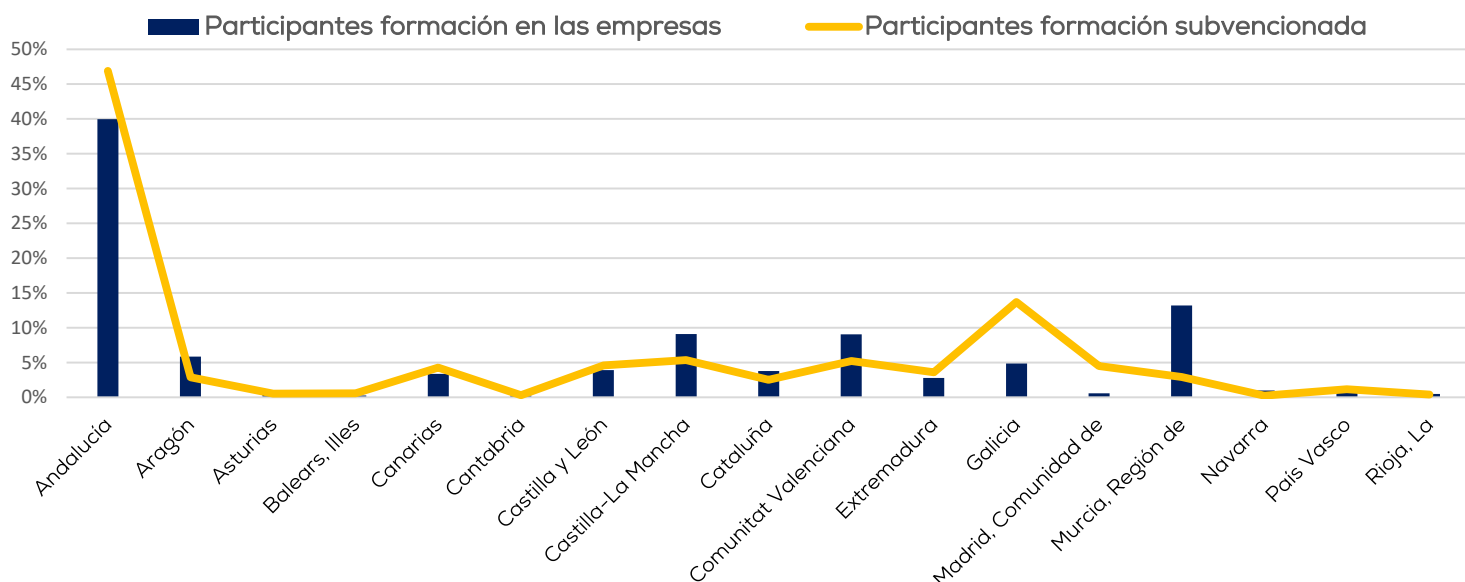
Desempleado  
22,6%



363.730 horas de formación

84% de teleformación

## Distribución autonómica de la participación\*



\* Los participantes se adscriben estadísticamente a la comunidad autónoma donde se ubica su centro de trabajo o su domicilio en caso de personas desempleadas.

# Formación para el empleo en clave anual

## 2023

# Comercio



813.107 participantes en cursos



13.138.638 horas de formación



59,2% horas de teleformación



74.341 empresas formadoras

### VARIACIÓN ANUAL



▼ -0,4% participantes

▲ 2,5% horas formativas


▲ 916 empresas formadoras más

## Formación en las empresas

791.408 participantes en cursos

582 Permisos Individuales de Formación

520.424 personas trabajadoras formadas



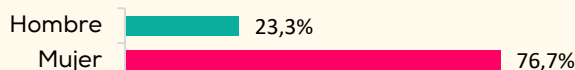
11.417.670 horas de formación  
54% de teleformación

## Formación subvencionada

21.699 participantes en cursos

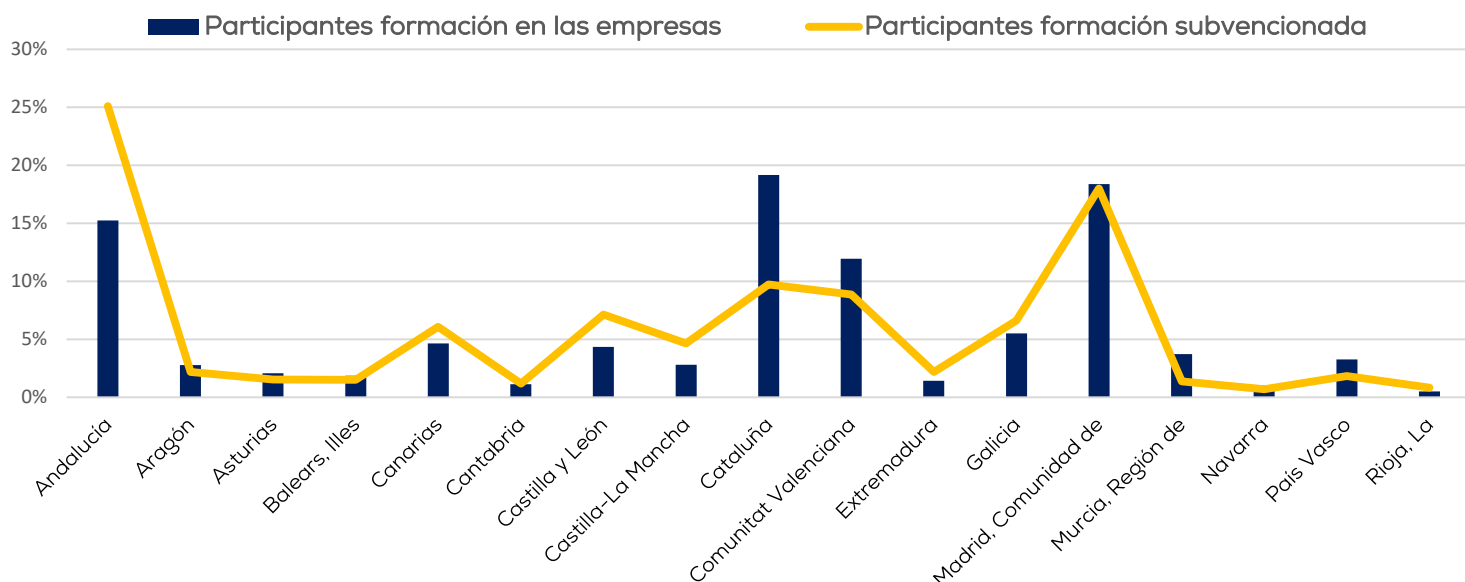
Ocupado  
82,5%

Desempleado  
17,5%



1.720.968 horas de formación  
97% de teleformación

## Distribución autonómica de la participación\*



\* Los participantes se adscriben estadísticamente a la comunidad autónoma donde se ubica su centro de trabajo o su domicilio en caso de personas desempleadas.

# Formación para el empleo en clave anual

## 2023

# Construcción



289.842 participantes en cursos



5.500.761 horas de formación



48,0% horas de teleformación



42.121 empresas formadoras

### VARIACIÓN ANUAL



▼ -7,3% participantes

▼ -2,6% horas formativas


▼ -4.563 empresas formadoras

## Formación en las empresas

285.989 participantes en cursos

128 Permisos Individuales de Formación

202.745 personas trabajadoras formadas



5.352.411 horas de formación

47% de teleformación

## Formación subvencionada

3.853 participantes en cursos

Ocupado  
83,6%

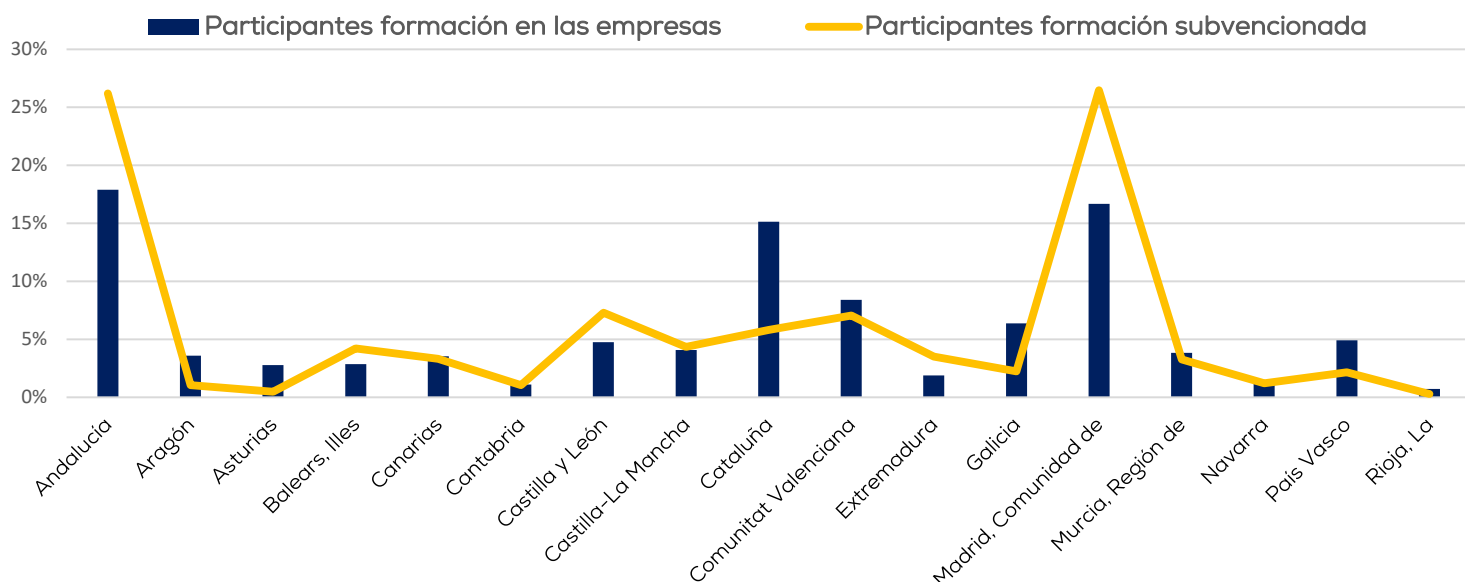
Desempleado  
16,4%



148.350 horas de formación

59% de teleformación

### Distribución autonómica de la participación\*



\* Los participantes se adscriben estadísticamente a la comunidad autónoma donde se ubica su centro de trabajo o su domicilio en caso de personas desempleadas.

# Formación para el empleo en clave anual

## 2023

# Educación



281.370 participantes en cursos



4.124.052 horas de formación



55,4% horas de teleformación



11.457 empresas formadoras

### VARIACIÓN ANUAL



▲ 0,4% participantes

▼ -1,0% horas formativas

▲ 195 empresas formadoras más

## Formación en las empresas

268.893 participantes en cursos

385 Permisos Individuales de Formación

156.888 personas trabajadoras formadas

Hombre 28,2%  
Mujer 71,8%

3.248.122 horas de formación  
44% de teleformación

## Formación subvencionada

12.477 participantes en cursos

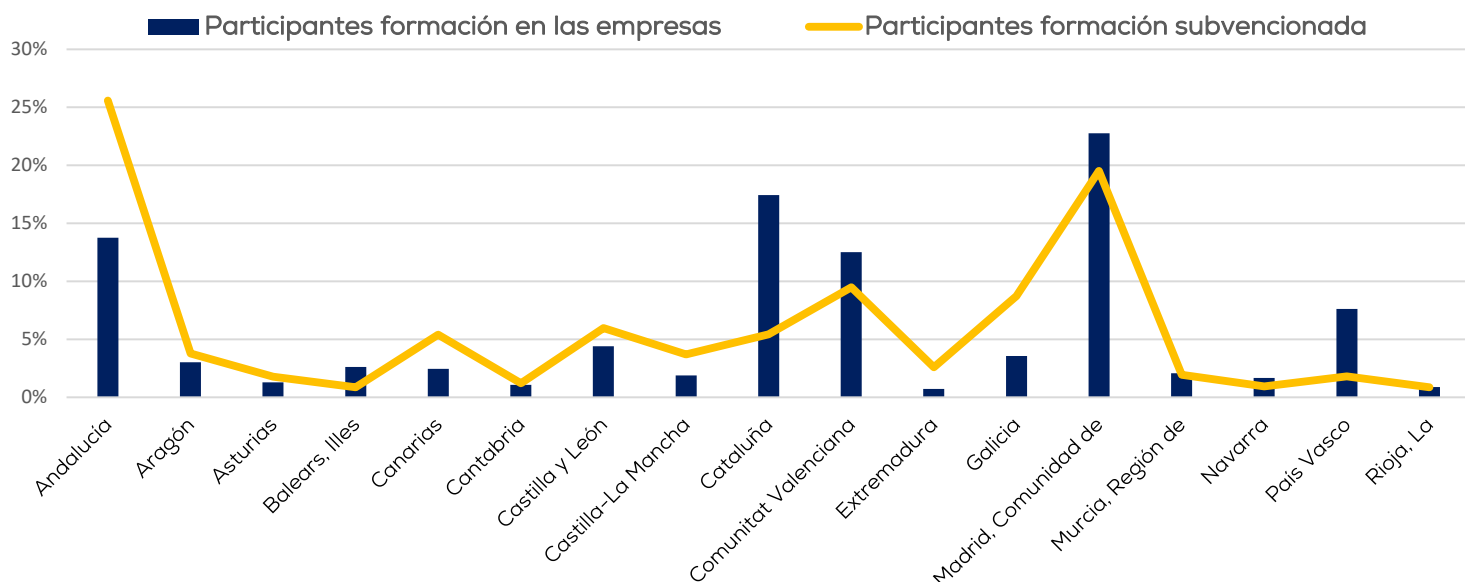
Ocupado  
85,8%

Desempleado  
14,2%

Hombre 17,7%  
Mujer 82,3%

875.930 horas de formación  
97% de teleformación

## Distribución autonómica de la participación\*



\* Los participantes se adscriben estadísticamente a la comunidad autónoma donde se ubica su centro de trabajo o su domicilio en caso de personas desempleadas.

# Formación para el empleo en clave anual

## 2023

# Hostelería



440.655 participantes en cursos



8.860.907 horas de formación



82,4% horas de teleformación



48.248 empresas formadoras

### VARIACIÓN ANUAL



▲ 14,2% participantes

▲ 4,2% horas formativas

▲ 2.265 empresas formadoras más

## Formación en las empresas

389.061 participantes en cursos

54 Permisos Individuales de Formación

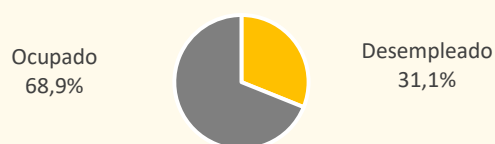
279.849 personas trabajadoras formadas

Hombre 43,1%  
Mujer 56,9%

5.435.888 horas de formación  
72% de teleformación

## Formación subvencionada

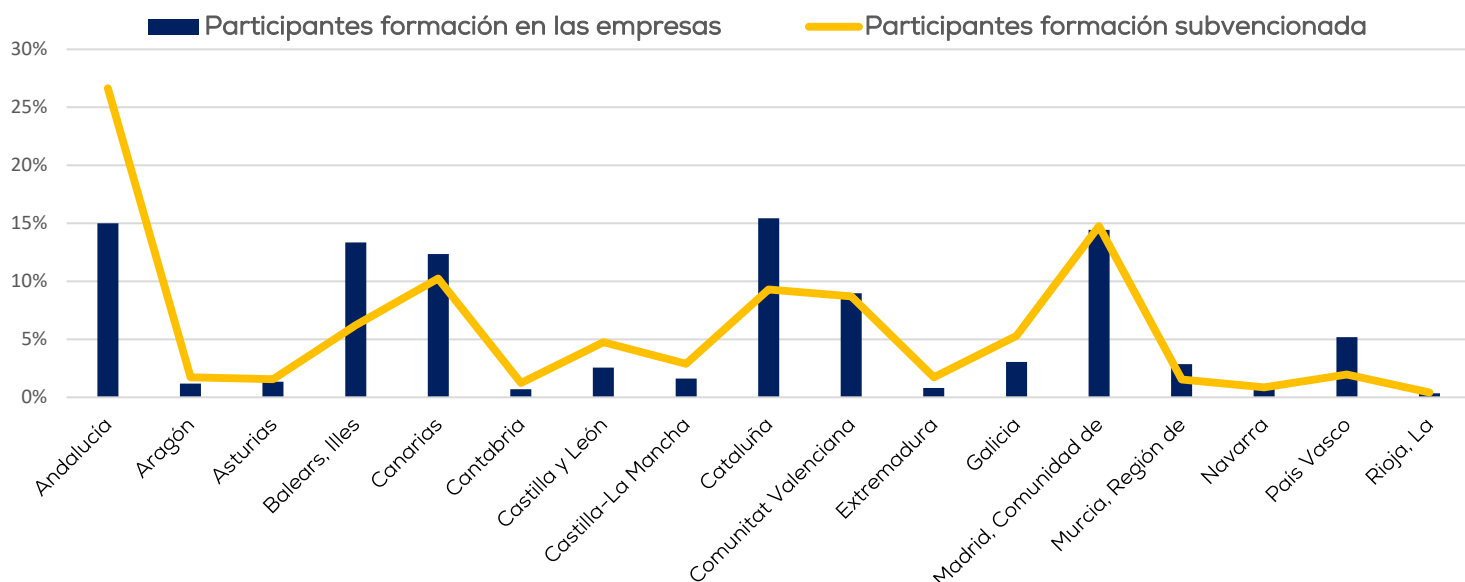
51.594 participantes en cursos



Hombre 30,8%  
Mujer 69,2%

3.425.019 horas de formación  
99% de teleformación

### Distribución autonómica de la participación\*



\* Los participantes se adscriben estadísticamente a la comunidad autónoma donde se ubica su centro de trabajo o su domicilio en caso de personas desempleadas.

# Formación para el empleo en clave anual

## 2023

# Industria



1.043.109 participantes en cursos



14.993.697 horas de formación



41,5% horas de teleformación



40.957 empresas formadoras

### VARIACIÓN ANUAL



▲ 4,8% participantes

▲ 1,2% horas formativas

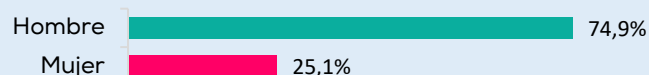
▼ -805 empresas formadoras

## Formación en las empresas

1.012.814 participantes en cursos

941 Permisos Individuales de Formación

627.260 personas trabajadoras formadas



12.973.005 horas de formación

34% de teleformación

## Formación subvencionada

30.295 participantes en cursos

Ocupado  
81,1%

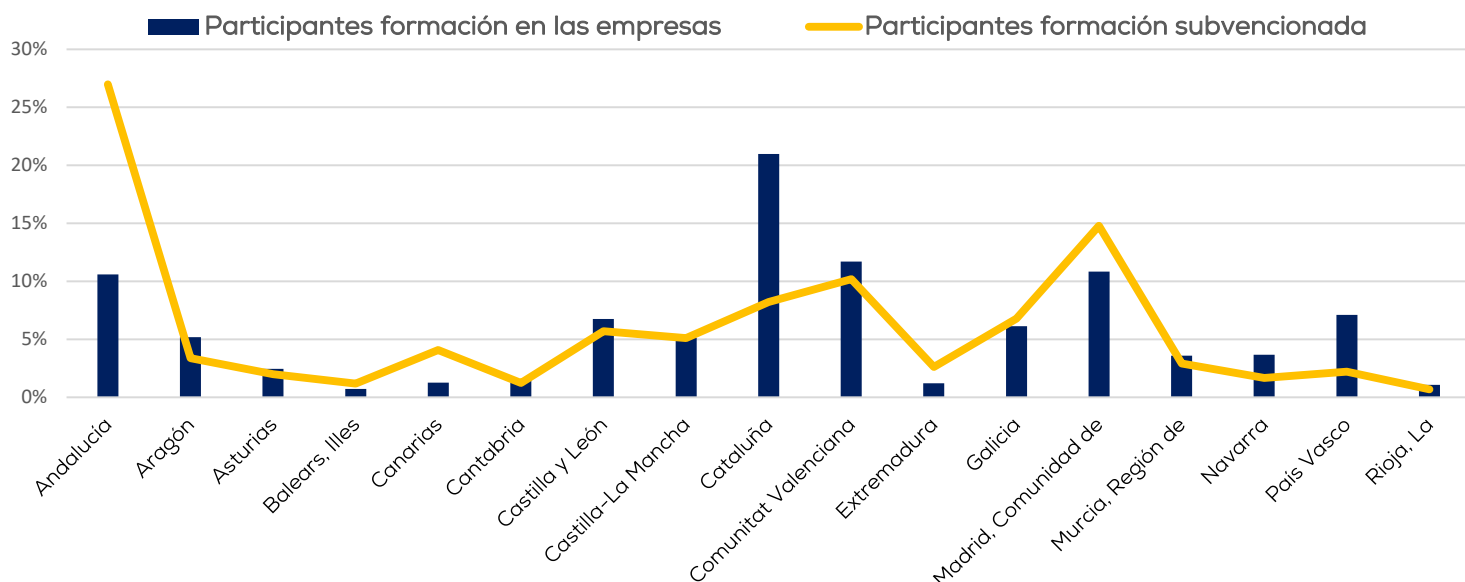
Desempleado  
18,9%



2.020.692 horas de formación

92% de teleformación

### Distribución autonómica de la participación\*



\* Los participantes se adscriben estadísticamente a la comunidad autónoma donde se ubica su centro de trabajo o su domicilio en caso de personas desempleadas.

# Formación para el empleo en clave anual

## 2023

### Otros servicios



1.204.367 participantes en cursos



20.389.841 horas de formación



57,3% horas de teleformación



71.874 empresas formadoras

#### VARIACIÓN ANUAL



▲ 6,4% participantes

▲ 4,0% horas formativas

▲ 1.220 empresas formadoras más

#### Formación en las empresas

1.165.220 participantes en cursos

1.206 Permisos Individuales de Formación

765.863 personas trabajadoras formadas

Hombre 53,5%  
Mujer 46,5%

17.359.389 horas de formación  
52% de teleformación

#### Formación subvencionada

39.147 participantes en cursos

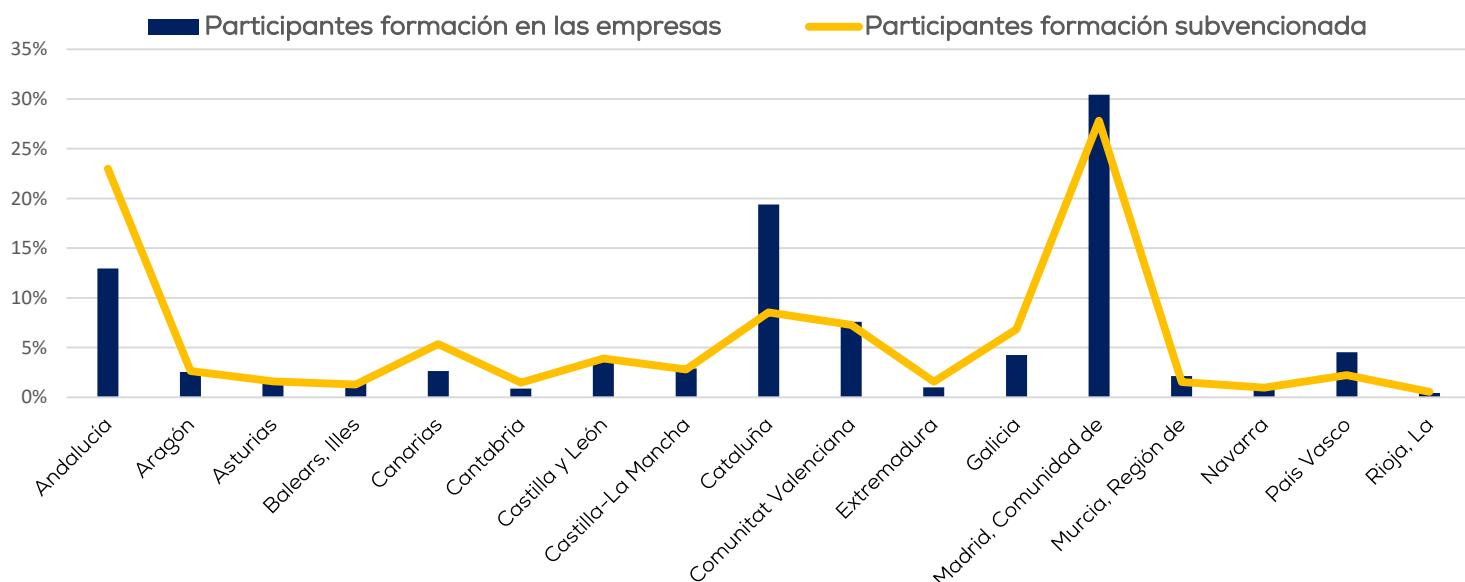
Ocupado  
79,7%

Desempleado  
20,3%

Ocupado 79,7%  
Desempleado 20,3%

3.030.452 horas de formación  
86% de teleformación

#### Distribución autonómica de la participación\*



\* Los participantes se adscriben estadísticamente a la comunidad autónoma donde se ubica su centro de trabajo o su domicilio en caso de personas desempleadas.



# Formación para el empleo en clave anual

## 2023

# Sanidad



593.523 participantes en cursos



7.558.576 horas de formación



66,2% horas de teleformación



15.684 empresas formadoras

### VARIACIÓN ANUAL



▲ 12,5% participantes

▲ 8,3% horas formativas

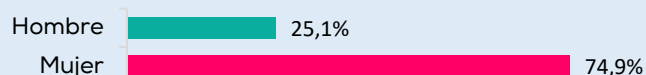
▲ 918 empresas formadoras más

## Formación en las empresas

573.941 participantes en cursos

1.767 Permisos Individuales de Formación

330.086 personas trabajadoras formadas



6.164.234 horas de formación

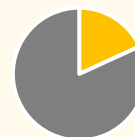
60% de teleformación

## Formación subvencionada

19.582 participantes en cursos

Ocupado  
81,8%

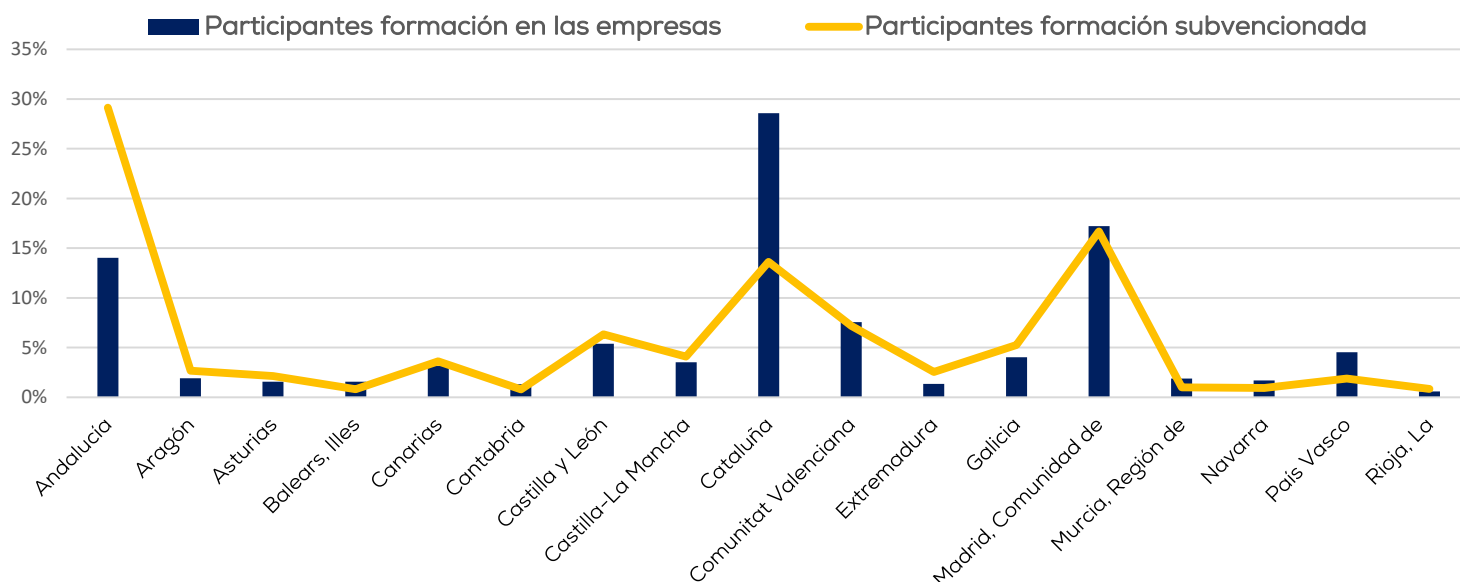
Desempleado  
18,2%



1.394.342 horas de formación

94% de teleformación

## Distribución autonómica de la participación\*



\* Los participantes se adscriben estadísticamente a la comunidad autónoma donde se ubica su centro de trabajo o su domicilio en caso de personas desempleadas.

# Formación para el empleo en clave anual

## 2023

# Transporte



387.586 participantes en cursos



6.145.169 horas de formación



40,5% horas de teleformación



19.899 empresas formadoras

### VARIACIÓN ANUAL



▲ 1,5% participantes

▼ -5,2% horas formativas


▼ -99 empresas formadoras

## Formación en las empresas

377.065 participantes en cursos

160 Permisos Individuales de Formación

209.666 personas trabajadoras formadas



5.565.398 horas de formación

37% de teleformación

## Formación subvencionada

10.521 participantes en cursos

Ocupado  
74,5%

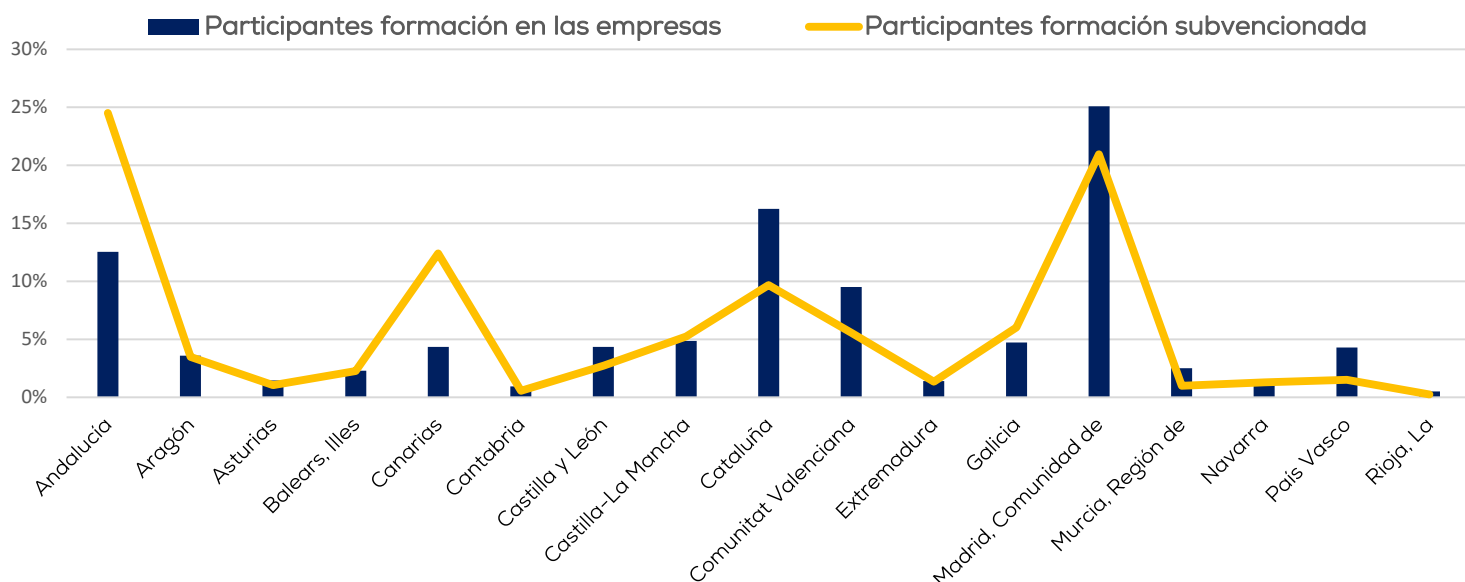
Desempleado  
25,5%



579.771 horas de formación

74% de teleformación

### Distribución autonómica de la participación\*



\* Los participantes se adscriben estadísticamente a la comunidad autónoma donde se ubica su centro de trabajo o su domicilio en caso de personas desempleadas.