



2022

Formación en las empresas



343.677

Empresas formadoras


573 millones

Financiación

Formación programada por las empresas que se financia a través de bonificaciones en la cuotas de la seguridad social. Podrán acceder todas las empresas y trabajadores que coticen por formación profesional. Los cursos deben guardar relación con la actividad empresarial y estar dirigidos a satisfacer las necesidades de formación de las personas trabajadoras.

5.327.278

Participantes en cursos



5.036

Permisos Individuales de Formación

3.129.916

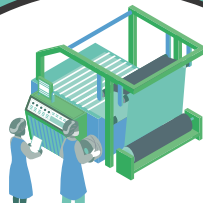
Trabajadores formados

45 %

Mujeres

55 %

Hombres



72 millones

Horas de formación

51 %

Teleformación



2022 Formación subvencionada

Cursos gratuitos dirigidos a la adquisición y mejora de las competencias de trabajadores ocupados y desempleados, subvencionados con ayudas públicas que se conceden a entidades para financiar planes y programas de formación de ámbito estatal. La formación subvencionada responde a necesidades de carácter tanto sectorial como transversal.



8 convocatorias
en curso

400 € de media
para cada participación




155.523

Trabajadores formados

59 % **41 %**
Mujeres Hombres

229.692

Participantes en cursos



76 % **24 %**
Ocupados Desempleados



16,2 millones

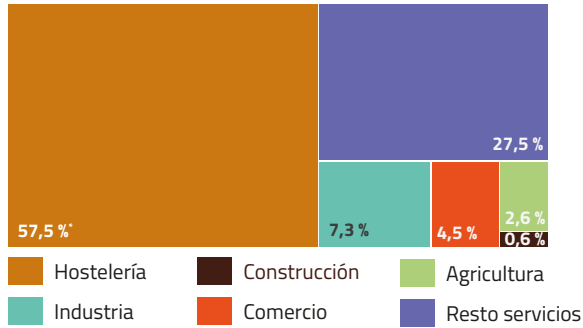
Horas de formación

81 %
Teleformación

2022

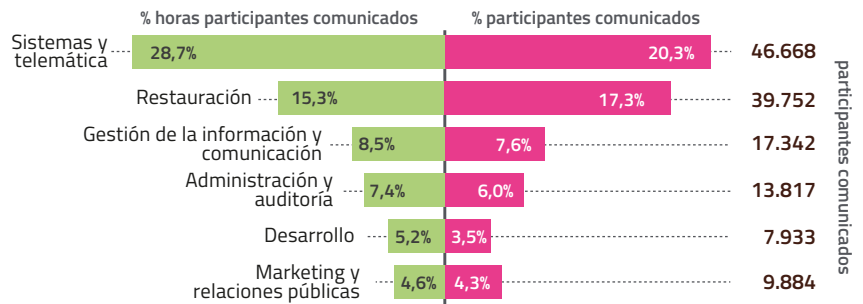
Formación subvencionada

DISTRIBUCIÓN SECTORIAL DE LOS PARTICIPANTES

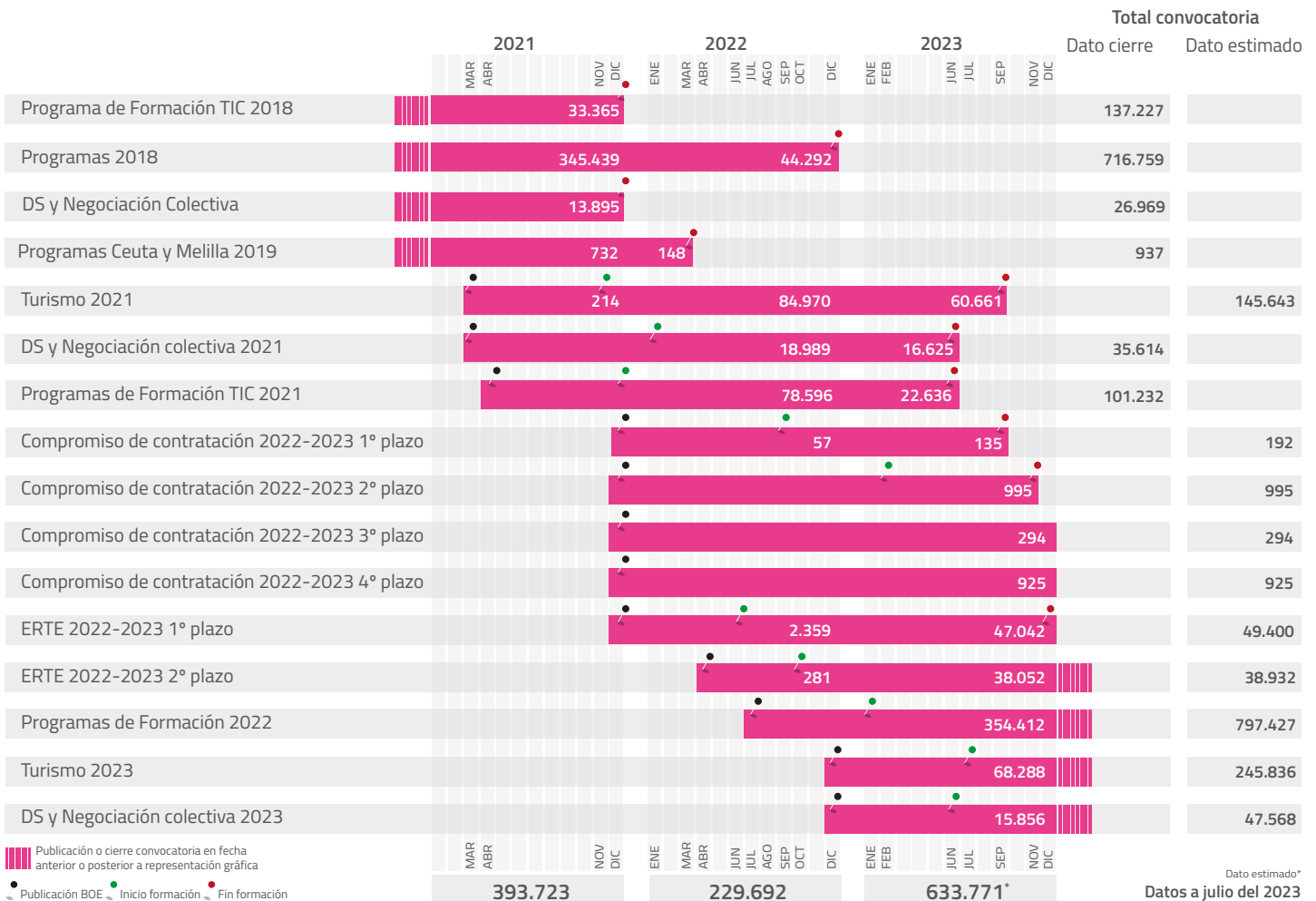


*La distribución de participantes se aleja del tejido productivo del país, como consecuencia del importante peso de la convocatoria específica de Hostelería y Turismo durante el año 2022.

CONTENIDOS FORMATIVOS CON MÁS DE MEDIO MILLÓN DE HORAS DE FORMACIÓN EN EL AÑO



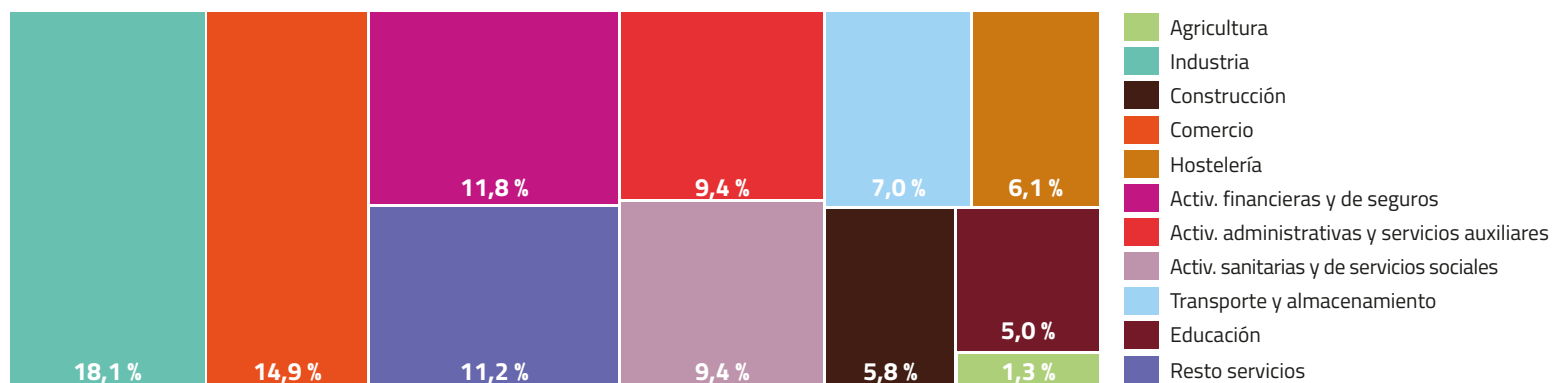
PARTICIPANTES POR AÑO DE EJECUCIÓN Y CONVOCATORIA 2021-2023



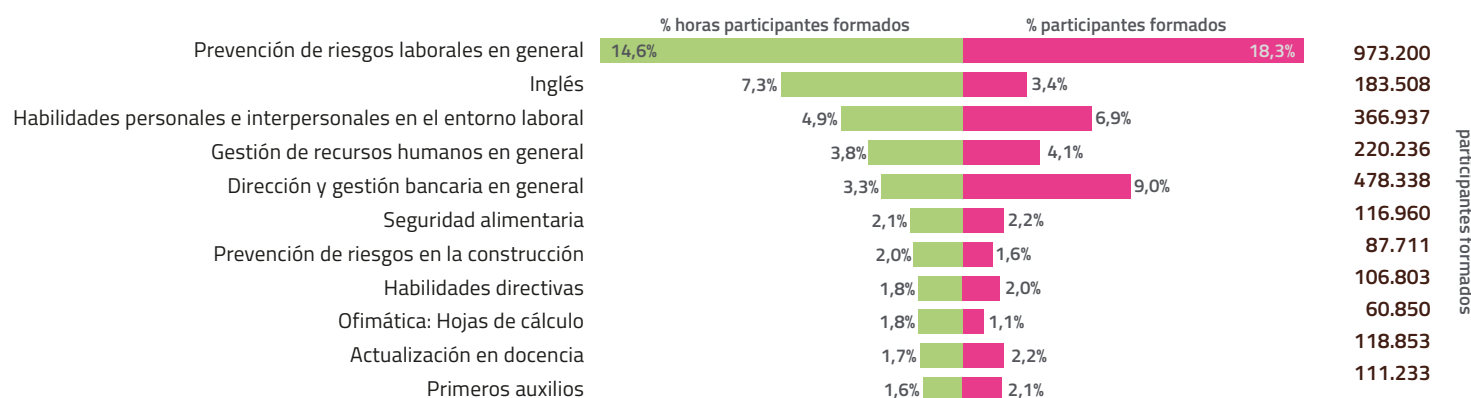
Publicación o cierre convocatoria en fecha anterior o posterior a representación gráfica
 Publicación BOE Inicio formación Fin formación

Dato estimado*
 Datos a julio del 2023

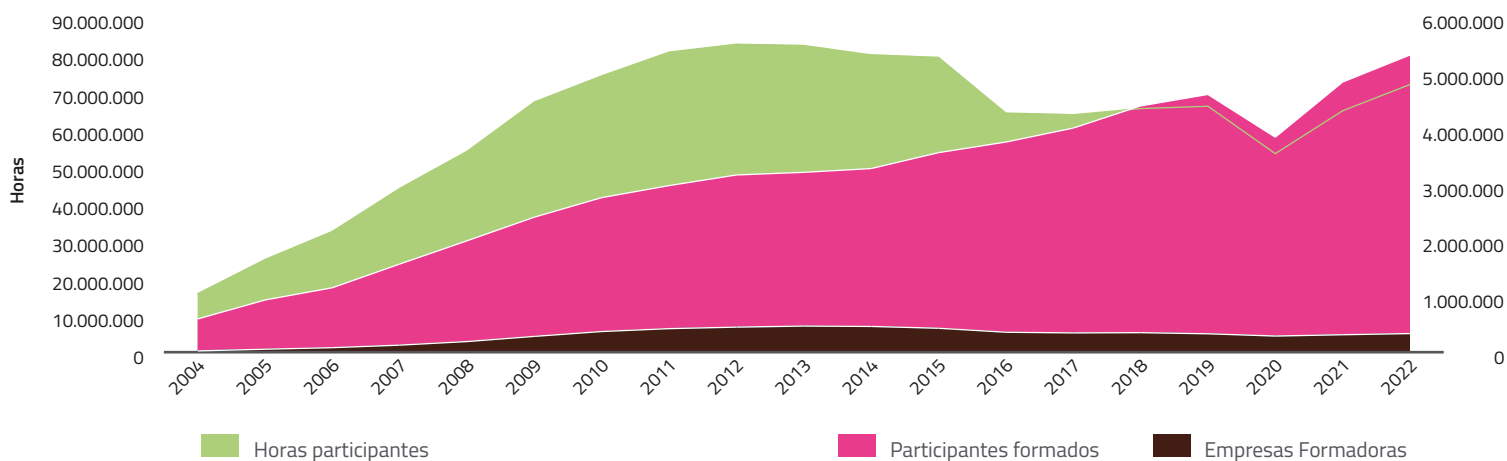
DISTRIBUCIÓN SECTORIAL DE LOS PARTICIPANTES



CONTENIDOS FORMATIVOS CON MÁS DE UN MILLÓN DE HORAS DE FORMACIÓN EN EL AÑO



EVOLUCIÓN DE LAS EMPRESAS FORMADORAS Y VOLUMEN DE FORMACIÓN: PARTICIPANTES Y HORAS



Formación para el Empleo en clave anual 2022



5.556.970 participantes en la formación para el empleo



88.127.342 horas de formación realizadas

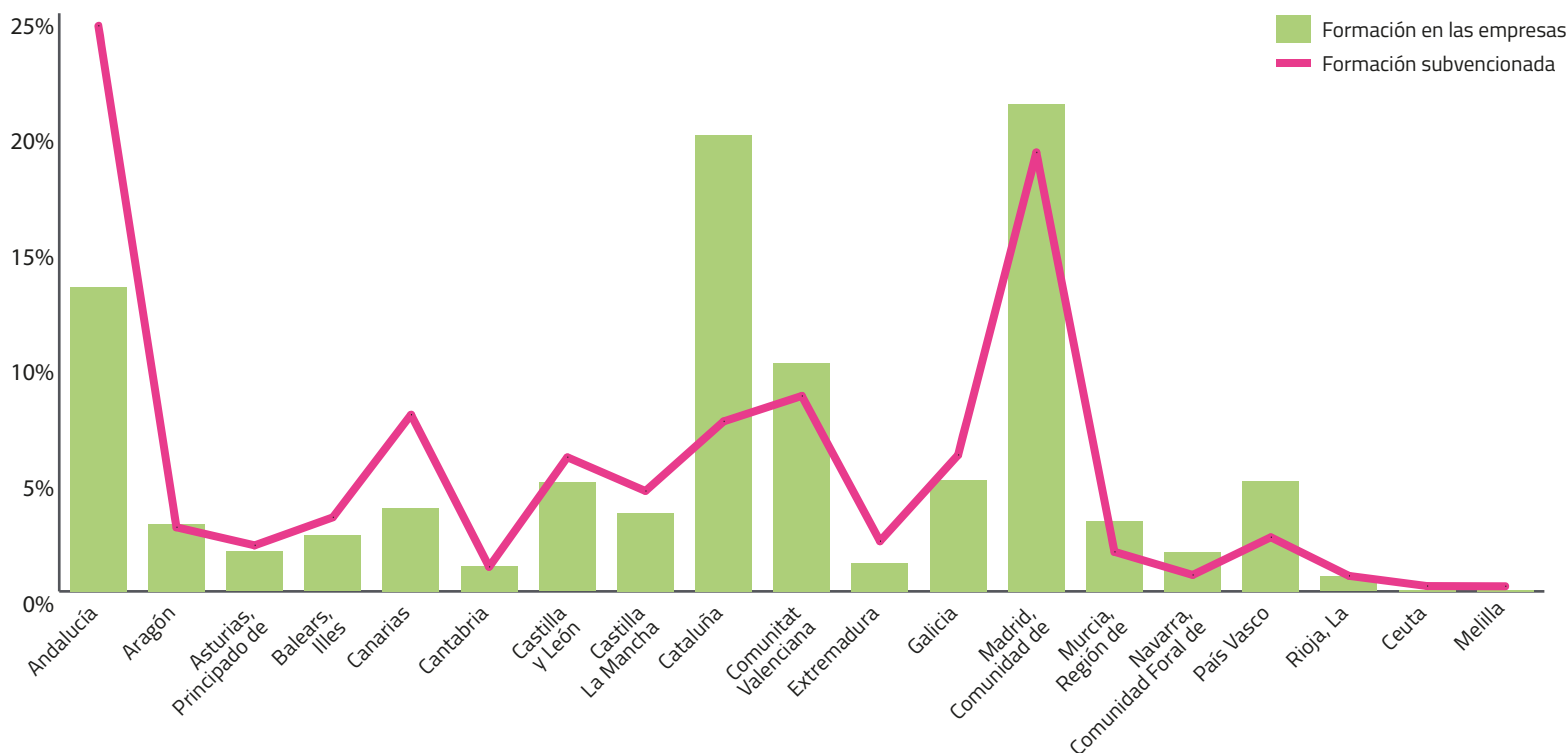


57 % horas en teleformación



343.677 empresas que han realizado formación para sus trabajadores

PARTICIPANTES FORMADOS POR INICIATIVA Y CC.AA.



Definición de conceptos

Plazo de ejecución de las convocatorias

Los plazos de ejecución de las convocatorias no se corresponden necesariamente con años naturales, esto implica que durante un mismo año se puede estar impartiendo formación con cargo a diferentes convocatorias. El año de referencia de cada convocatoria remite a su publicación en el BOE.



Permiso Individual de Formación

Es la autorización que una empresa otorga a un trabajador para realizar una acción formativa que esté reconocida mediante una titulación o acreditación oficial. Las empresas pueden financiar los costes salariales de estos permisos a través de bonificaciones en las cuotas de la seguridad social.




Participantes formados

Cada trabajador que realiza un curso subvencionado o una acción formativa programada por su empresa es un participante. Un trabajador da lugar a tantos participantes como acciones formativas y/o cursos haya realizado.

Empresas formadoras

Empresas que desarrollan acciones formativas para sus trabajadores y comunican la formación a la Fundación Estatal para la Formación en el Empleo en la aplicación telemática del sistema, pudiendo bonificarse el coste de formación en las cuotas de la seguridad social y/o que conceden permisos individuales de formación.



Comunidad autónoma del participante

Los participantes se distribuyen por todo el territorio nacional y se adscriben estadísticamente a la comunidad autónoma donde se ubica su centro de trabajo, o su domicilio en el caso de desempleados.



Consulta más datos estadísticos