

# Formación de Oferta Estatal

## Año de ejecución 2021

Formación de Oferta Estatal. Año de ejecución 2021

Unidad de Estadística y Gestión de la Información

Fecha: agosto 2022

Edita y distribuye

Fundación Estatal para la Formación en el Empleo

C/ Torrelaguna, 56. 28027 Madrid

<https://www.fundae.es>

# Formación de Oferta Estatal

## Año de ejecución 2021

### Contenido

PRESENTACIÓN .....	3
PRINCIPALES RESULTADOS .....	5
MARCO NORMATIVO.....	6
CONTEXTO DE EMPLEO .....	7
COSTES DE LA FORMACIÓN .....	9
PARTICIPACIÓN EN LA FORMACIÓN SUBVENCIONADA .....	10
PERFIL SOCIOLABORAL DE LOS FORMADOS.....	11
PARTICIPACIÓN DE EXTRANJEROS.....	14
CARACTERÍSTICAS DE LA FORMACIÓN .....	15
PARTICIPACIÓN SECTORIAL DE LOS OCUPADOS .....	20
SECTOR DE LA <b>AGRICULTURA TOTAL PARTICIPANTES</b> .....	22
SECTOR <b>INDUSTRIAL TOTAL PARTICIPANTES</b> .....	24
SECTOR DE LA <b>CONSTRUCCIÓN TOTAL PARTICIPANTES</b> .....	27
SECTOR <b>SERVICIOS: COMERCIO TOTAL PARTICIPANTES</b> .....	29
SECTOR <b>SERVICIOS: HOSTELERÍA TOTAL PARTICIPANTES</b> .....	31
SECTOR: <b>OTROS SERVICIOS* TOTAL PARTICIPANTES</b> .....	33
PARTICIPACIÓN TERRITORIAL.....	36

# Formación de Oferta Estatal

## Año de ejecución 2021

### PRESENTACIÓN

Presentamos la publicación de carácter estadístico correspondiente a la **formación de Oferta ejecutada en el año 2021**, informe que tiene por objeto la difusión de los principales datos sobre la **formación subvencionada de ámbito estatal en este periodo**.

Los datos que presentamos en este documento se contextualizan al amparo de la Orden TES/26/2022<sup>1</sup>, por la que se desarrolla el Real Decreto 694/2017<sup>2</sup>, de 3 de julio, por el que se desarrolla la Ley 30/2015<sup>3</sup>, de 9 de septiembre, por la que se regula el Sistema de Formación Profesional para el Empleo en el ámbito laboral, en relación con la oferta formativa de las administraciones competentes y su financiación, y se establecen las bases reguladoras para la concesión de subvenciones públicas destinadas a su financiación.

La formación de oferta o formación subvencionada tiene por objeto ofrecer a los trabajadores ocupados una formación ajustada a las necesidades del mercado de trabajo y que atienda a los requerimientos de productividad y competitividad de las empresas y a las aspiraciones de promoción profesional y desarrollo personal de los trabajadores, de forma que les capacite para el desempeño cualificado de las distintas profesiones y para el acceso al empleo.

La formación ejecutada en el año 2021 se corresponde con 5 convocatorias en curso: Programas para la adquisición y mejora de competencias profesionales relacionadas con los cambios tecnológicos y la transformación digital 2018<sup>4</sup>, publicada en el BOE el 26 de mayo de 2018; Programas 2018<sup>5</sup>, publicada en el BOE en 24 de enero de 2019; Planes de formación dirigida a la capacitación para el desarrollo de las funciones relacionadas con el diálogo social y la negociación colectiva, publicada en el BOE el 24 de mayo de 2019<sup>6</sup>; Programas Ceuta y Melilla, publicada en el BOE el 10 de diciembre de 2019<sup>7</sup>; Programas de formación de ámbito estatal, dirigidos prioritariamente a personas ocupadas del ámbito sectorial del Turismo, en el marco del Plan de Recuperación, Transformación y Resiliencia 2021, publicada el 16 de marzo de 2021<sup>8</sup>. Este año también se ha formado una proporción pequeña de la convocatoria de Planes 2014, debido a un expediente aprobado en 2020 como consecuencia de la ejecución de una resolución judicial, y regulada por normativa anterior a la citada Ley 30/2015.

---

<sup>1</sup> <https://www.fundae.es/docs/default-source/formaci%C3%B3n-para-el-empleo/normativa-general/orden-tms-26-2022-modif-368.pdf>

<sup>2</sup> <https://www.boe.es/boe/dias/2017/07/05/pdfs/BOE-A-2017-7769.pdf>

<sup>3</sup> <https://www.boe.es/boe/dias/2015/09/10/pdfs/BOE-A-2015-9734.pdf>

<sup>4</sup> <https://www.boe.es/boe/dias/2018/05/26/pdfs/BOE-B-2018-29245.pdf>

<sup>5</sup> <https://www.boe.es/boe/dias/2019/01/24/pdfs/BOE-B-2019-2823.pdf>

<sup>6</sup> <https://www.boe.es/boe/dias/2019/05/24/pdfs/BOE-B-2019-22600.pdf>

<sup>7</sup> <https://www.ceuta-melilla/boe-b-2019-54379.pdf>

<sup>8</sup> <https://www.boe.es/boe/dias/2021/03/16/pdfs/BOE-B-2021-12985.pdf>

# Formación de Oferta Estatal

## Año de ejecución 2021

A lo largo de estas páginas se analizará la información estadística de la formación subvencionada realizada en el año 2021 con sus principales indicadores: los participantes comunicados y sus características sociodemográficas; la participación territorial; las tasas de cobertura por comunidades autónomas; el análisis sectorial, así como los contenidos formativos en los que se forman los participantes. Todo ello, contextualizado con los datos básicos sobre empleo y cobertura en el tejido productivo y en referencia al mercado de trabajo.

# Formación de Oferta Estatal

## Año de ejecución 2021

### PRINCIPALES RESULTADOS

#### CONVOCATORIAS

Durante 2021 las entidades beneficiarias de los planes y programas de oferta de ámbito estatal comunican formación perteneciente a diferentes convocatorias.

Este año se han comunicado participantes\* de seis convocatorias:

Planes de Formación 2014:  
0,02%

Programa de Formación TIC  
2018: 8,47%

Programas 2018: 87,74%

DS y Negociación Colectiva:  
3,53%

Programas Ceuta y Melilla  
2019: 0,19%

Turismo 2021: 0,05%

\*Participante que la entidad beneficiaria comunica a la Fundación que va a formar, en tiempo y forma.

**393.723** participantes comunicados.

**27.839.978** de horas de formación.

**70,7** horas de media por participante.

**65.9%** son ocupados y un **34,1%** desempleados.

**48,5%** formación presencial

**41,4%** formación online.

#### FORMACIÓN

# Formación de Oferta Estatal

## Año de ejecución 2021

### MARCO NORMATIVO

2015

Ley 30/2015, de 9 de septiembre  
Regula:  
La planificación y financiación de la Formación Profesional para el Empleo.  
La programación y ejecución de la formación.  
El control de la formación y el régimen sancionador.  
El sistema de información, la evaluación y la calidad.  
La gobernanza del sistema.

2017

Real Decreto 694/2017, de 3 de julio  
Desarrolla la Ley 30/2015:  
Capítulo tercero regula la Oferta formativa para trabajadores ocupados.  
La Disposición transitoria primera establece que será de aplicación a las acciones formativas que se inicien a partir del 1 de enero de 2018.

El Sistema de Formación Profesional para el Empleo en el ámbito laboral se enmarca en el Sistema Nacional de las Cualificaciones y Formación Profesional y se rige por la [Ley 30/2015, de 9 de septiembre](#).

La Ley 30 tiene como objetivos estratégicos favorecer la creación de empleo estable y de calidad; contribuir a la competitividad empresarial; garantizar el derecho a la formación laboral; y ofrecer garantías de empleabilidad y promoción profesional de los trabajadores. Además, la norma pretende alcanzar otros objetivos de carácter instrumental como son:

- Lograr una mayor eficacia, eficiencia y transparencia en la gestión de los recursos empleados y evitar debilidades e ineficiencias en la gestión de fondos públicos, en este caso ligados al empleo.
- Coordinar a todos los actores y a las Administraciones Públicas que participan en el sistema, con un marco jurídico adecuado, estable y común para todos, lo que ahondará en la necesaria unidad de mercado.

El Real Decreto 694/2017, en el capítulo III, regula la Oferta formativa para trabajadores ocupados, estableciendo que se desarrollará mediante Programas de formación sectoriales; Programas de formación transversales y Programas de cualificación y reconocimiento profesional. Respecto a la impartición de la formación, entre otros aspectos, el RD aumenta de 25 a 30 el máximo de participantes por grupo en la formación presencial -25 en la formación vinculada con certificados de profesionalidad. Sobre la modalidad de teleformación el RD establece que, cuando la parte presencial que la acción formativa precise sea igual o inferior al 20 por ciento de su duración total, se considerará teleformación.

En el ámbito de la crisis sanitaria provocada por la COVID-19, la Resolución del 4 marzo de 2021, en el marco del Plan de Recuperación, Transformación y Resiliencia se aprueba la convocatoria para la concesión de subvenciones públicas para la ejecución de programas de formación de ámbito estatal, dirigidos prioritariamente a las personas ocupadas del ámbito sectorial del Turismo.

# Formación de Oferta Estatal

## Año de ejecución 2021

### CONTEXTO DE EMPLEO

#### PERSONAS OCUPADAS

**19.773.600** personas tienen empleo.

**49,9%** de los mayores de 16 años, edad mínima establecida por la legislación española (art. 6 del Estatuto de los Trabajadores) para ser económicamente activo en nuestro país.

Si se considera la población de 16 a 64 años la tasa de empleo se eleva al **63,8** (1,8 puntos más respecto a 2020).

El **86,1%** de los ocupados tienen una jornada a tiempo completo y el **13,9%** restante trabajan a tiempo parcial (**22,4%** entre las mujeres).

#### PERSONAS DESEMPLEADAS

El **16,3%** de la población activa esta parada.

- **46,7%** son hombres.

- El peso femenino es del **53,3%**.

- **345.100** buscan su primer empleo.

#### PERSONAS OCUPADAS SECTOR PRIVADO

**16.324.463** ocupados del sector privado.

**19,3%** trabajan por cuenta propia.

**80,7%** asalariados del sector privado.

- El **43,6%** son mujeres.

- **56,4%** son hombres.

#### ● Población de 16 y más años por relación con la actividad económica y sexo

Unidades miles de personas	Total	Activos	Ocupados	Parados que buscan primer empleo		
				Parados	empleo	Inactivos
Ambos sexos	39.654,2	23.203,2	19.773,6	3.429,6	345,1	16.451,0
Hombres	19.270,8	12.250,6	10.651,7	1.598,9	163,5	7.020,2
Mujeres	20.383,4	10.952,6	9.121,9	1.830,7	181,6	9.430,9

Fuente:

Encuesta de Población Activa (EPA) INE-Datos en media anual de los cuatro trimestres 2021.



# Formación de Oferta Estatal

## Año de ejecución 2021

### • Ocupados y desempleados beneficiarios potenciales según comunidad autónoma

CCAA	Ocupados sector privado		Desempleados	
Andalucía	2.546.570	15,6%	871.800	25,4%
Aragón	468.352	2,9%	65.500	1,9%
Asturias, Principado de	303.046	1,9%	56.000	1,6%
Baleares, Illes	464.864	2,8%	95.900	2,8%
Canarias	683.264	4,2%	259.800	7,6%
Cantabria	196.773	1,2%	31.600	0,9%
Castilla y León	772.629	4,7%	125.600	3,7%
Castilla-La Mancha	685.864	4,2%	157.100	4,6%
Cataluña	2.958.470	18,1%	450.100	13,1%
Comunitat Valenciana	1.724.920	10,6%	390.100	11,4%
Extremadura	300.038	1,8%	96.200	2,8%
Galicia	885.762	5,4%	143.100	4,2%
Madrid, Comunidad de	2.645.416	16,2%	409.400	11,9%
Murcia, Región de	537.992	3,3%	106.800	3,1%
Navarra, Comunidad Foral de	236.931	1,5%	33.600	1,0%
País Vasco	764.487	4,7%	101.100	2,9%
Rioja, La	117.088	0,7%	18.300	0,5%
Ceuta	14.757	0,1%	9.700	0,3%
Melilla	17.240	0,1%	7.900	0,2%
<b>Total</b>	<b>16.324.463</b>	<b>100,0%</b>	<b>3.429.600</b>	<b>100,0%</b>

Fuente:

Encuesta de Población Activa (EPA) INE-Datos en media anual de los cuatro trimestres 2021.

# Formación de Oferta Estatal

## Año de ejecución 2021

### COSTES DE LA FORMACIÓN

El coste/ hora medio se sitúa en 6,4€

El coste por participante ha ascendido a 449€

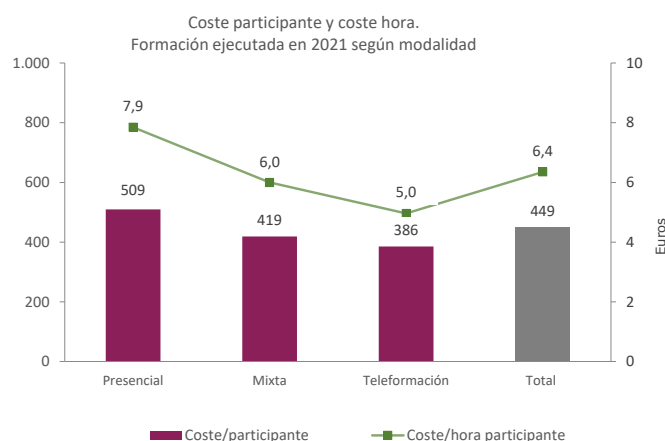
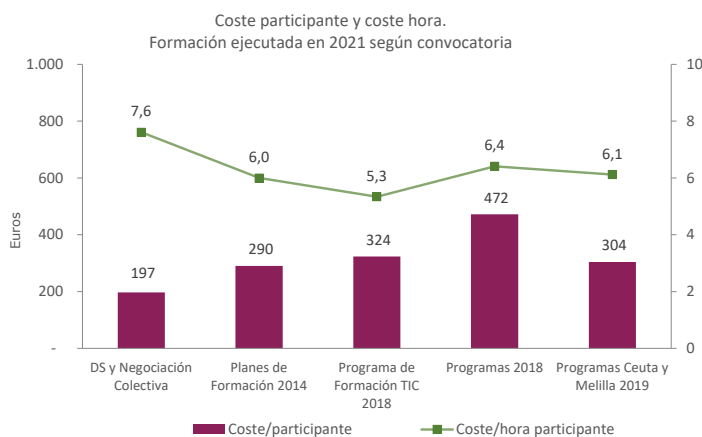
La formación impartida bajo la modalidad presencial alcanzó una media de cerca de 8€ por hora, similar al año anterior. La teleformación y la modalidad mixta, que combina horas presenciales y horas de teleformación, se han mantenido con un coste de 5€ y 6€ la hora respectivamente.

Si analizamos el coste/ hora según las convocatorias, el más elevado resulta la de Diálogo social y negociación colectiva, que asciende a 7,6€ hora. Esto se debe a que, además de acciones formativas, esta convocatoria contiene jornadas, seminarios, conferencias, foros, o talleres, con módulos económicos máximos más elevados.

Las convocatorias de Programas de formación 2018 y Programas TIC 2018, que son las que más participantes formaron en 2021, tienen un coste/ hora de 6,4€ y 5,3 respectivamente.

Respecto al coste medio por participante, sigue siendo la modalidad presencial la de mayor coste, 509€ por participante, superior al del año 2020. La teleformación, con 386€ de media por participante, se mantiene prácticamente igual que el año anterior, mientras que la mixta con 419€ aumenta respecto a 2020.

La convocatoria de Programas de formación 2018 es la que refleja un coste por participante superior, 472€, le sigue Programas TIC con 324.



# Formación de Oferta Estatal

## Año de ejecución 2021

### PARTICIPACIÓN EN LA FORMACIÓN SUBVENCIONADA

La tasa de cobertura formativa de los participantes sobre los ocupados del sector privado y los desempleados son los indicadores que miden la incidencia de la formación en la población beneficiaria.

La tasa de cobertura de los participantes respecto a los ocupados del sector privado en 2021 se sitúa en el 1,6% y entre los desempleados en el 3,9%.

#### PARTICIPANTES

**393.723** participantes comunicados durante 2021.

**70,7** horas de media.

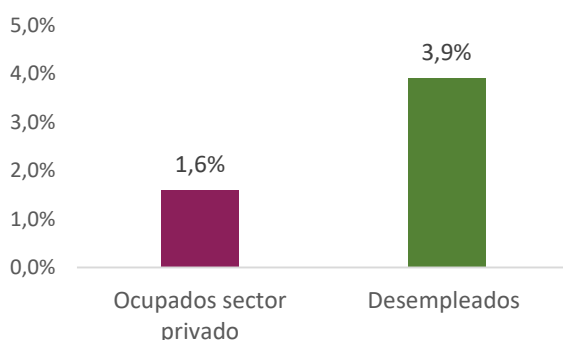
**87,7%** de la convocatoria de Programas 2018.

**8,5%** de la convocatoria de Programas de formación en competencias digitales 2018.

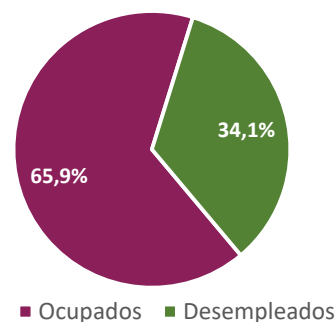
Cada persona trabajadora formada da lugar a tantas participaciones como acciones formativas realice en el año.

En esta iniciativa también pueden participar en estos programas hasta un máximo de un 30% de personas desempleadas.

Tasa de cobertura de los participantes



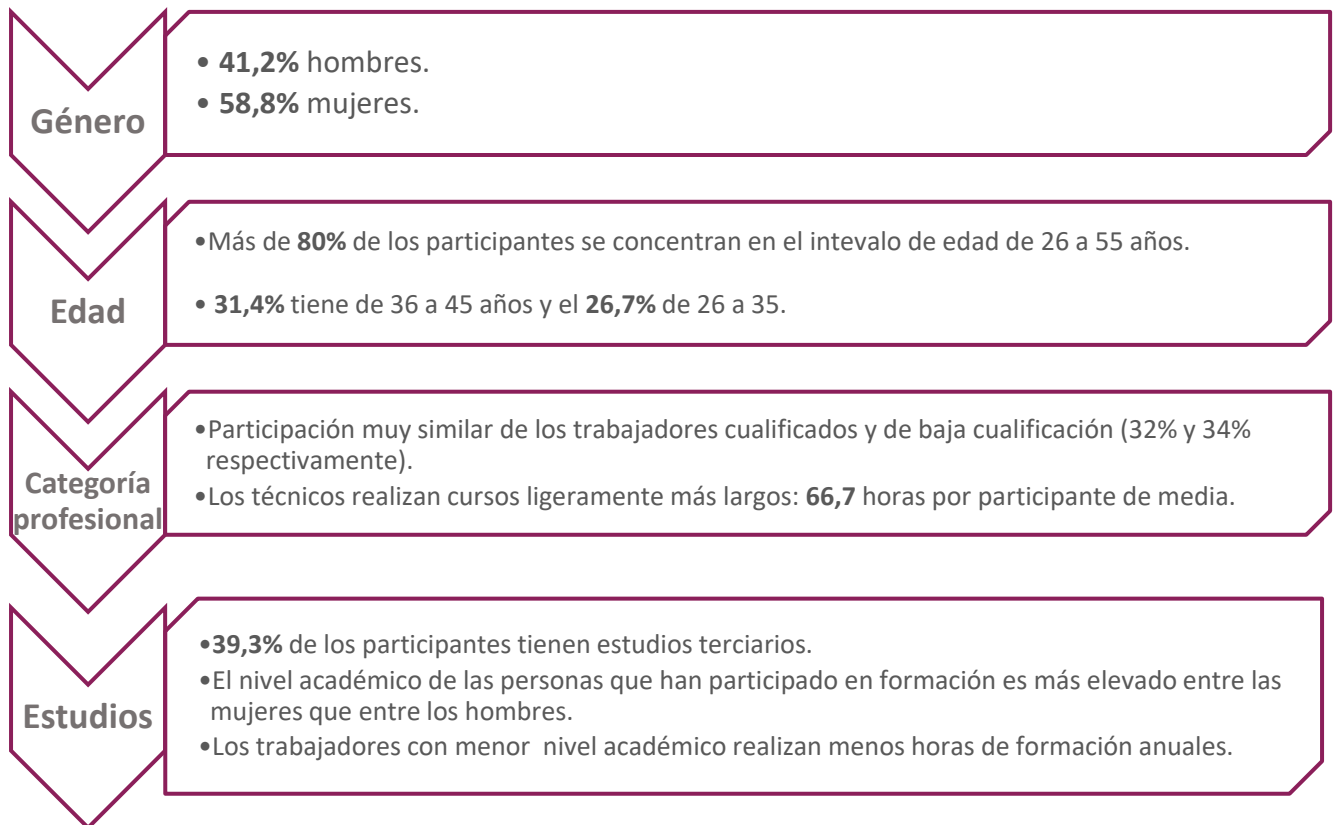
Participantes por situación en el empleo



# Formación de Oferta Estatal

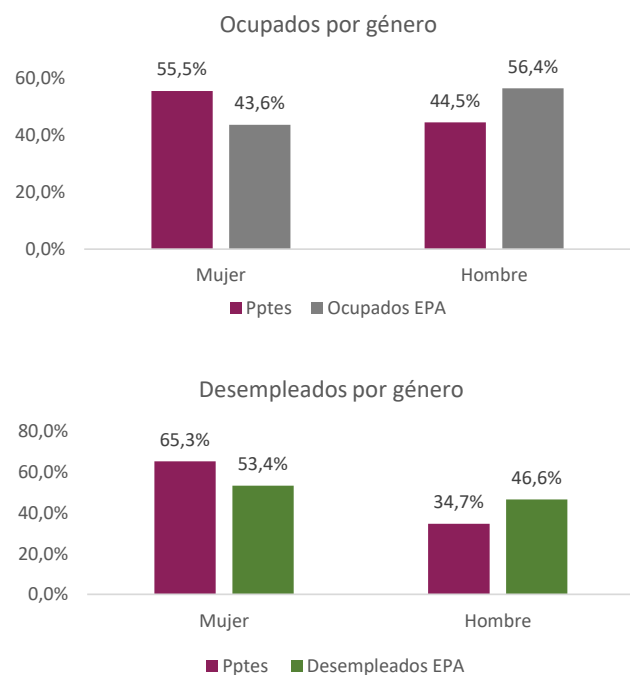
## Año de ejecución 2021

### PERFIL SOCIOLABORAL DE LOS FORMADOS



En línea con años anteriores, las mujeres participan más que los hombres en la formación subvencionada. En relación con la situación laboral de los participantes y tomando como referencia las personas ocupadas del sector privado y los desempleados de la Encuesta de Población Activa (media de 2021), observamos cómo los hombres se forman por debajo de su peso en el mercado laboral, tanto los ocupados como los desempleados, al tiempo que las mujeres lo hacen por encima de su representación en el mercado de trabajo.

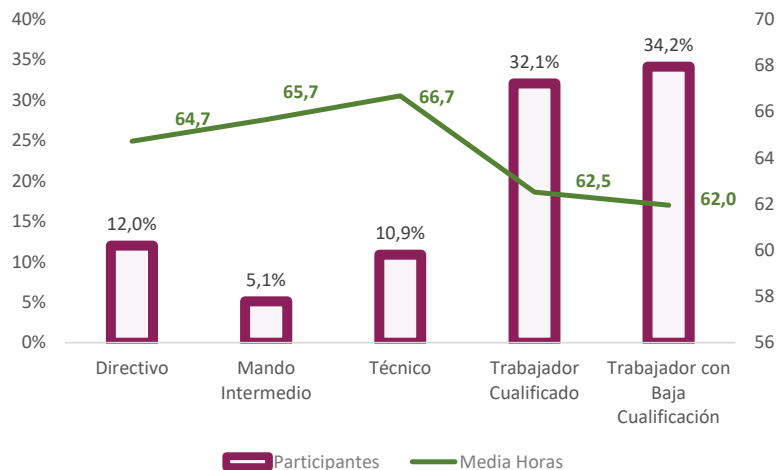
Los desempleados realizan una formación de más larga duración: 89 horas de media, frente a 61,2 de los ocupados.



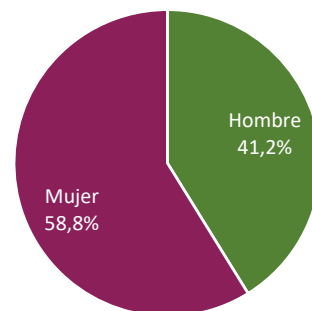
# Formación de Oferta Estatal

## Año de ejecución 2021

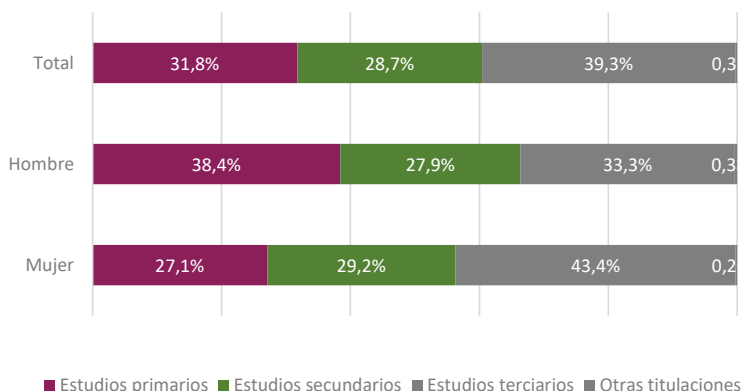
Distribución de los participantes según categoría profesional



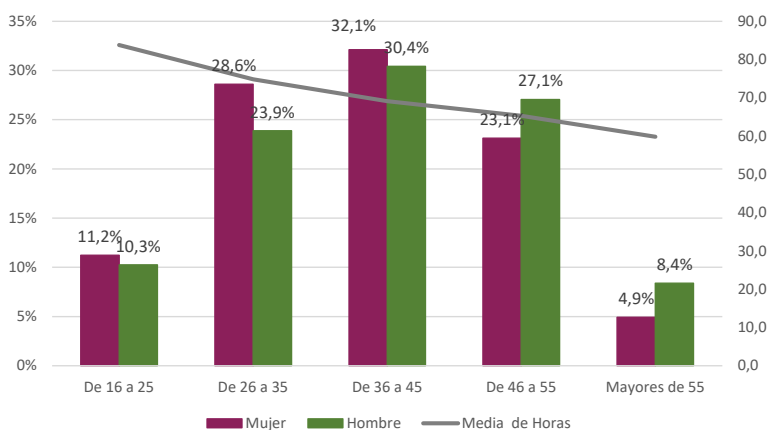
Distribución de los participantes por género



Distribución de los participantes por nivel de estudios y género



Distribución de los participantes por grupos de edad



Los grupos más amplios de participantes en la formación subvencionada:

- Son mujeres.
- Tienen entre 36 y 45 años.
- Tienen estudios terciarios.
- Tienen categoría profesional de trabajadores de baja cualificación.

# Formación de Oferta Estatal

## Año de ejecución 2021

● Perfil de los participantes comunicados y volumen de formación			
Género	Participantes	%	Media de horas
Hombre	162.114	41,2%	70,6
Mujer	231.606	58,8%	70,8
Sin datos	3	0,00%	40,0
<b>Total</b>	<b>393.723</b>	<b>100,0%</b>	<b>70,7</b>
<b>Edad</b>			
De 16 a 25	42.606	10,8%	83,8
De 26 a 35	104.973	26,7%	74,8
De 36 a 45	123.687	31,4%	69,1
De 46 a 55	97.409	24,7%	65,3
Mayores de 55	25.004	6,4%	59,8
Sin datos	44	0,01%	63,5
<b>Total</b>	<b>393.723</b>	<b>100,0%</b>	<b>70,7</b>
<b>Nivel de estudios</b>			
Primarios	120.614	30,6%	66,9
Secundarios	108.862	27,6%	76,6
Terciarios	149.108	37,9%	73,2
Otras titulaciones	1.174	0,3%	131,8
Sin datos *	13.965	3,5%	26,5
<b>Total</b>	<b>393.723</b>	<b>100,0%</b>	<b>70,7</b>
<b>Categoría laboral**</b>			
Directivo	31.213	12,0%	64,7
Mando Intermedio	13.217	5,1%	65,7
Técnico	28.231	10,9%	66,7
Trabajador cualificado	83.284	32,1%	62,5
Trabajador con baja cualificación	88.739	34,2%	62,0
Sin datos*	14.970	5,8%	28,5
<b>Total</b>	<b>259.654</b>	<b>100,0%</b>	<b>61,2</b>

\*Sin datos se corresponde con los participantes de la convocatoria de Planes de formación dirigidos a la capacitación para el desarrollo de las funciones relacionadas con el diálogo social y la negociación colectiva.

\*\*Participantes ocupados

Fuente: Fundae

# Formación de Oferta Estatal

## Año de ejecución 2021

### PARTICIPACIÓN DE EXTRANJEROS

#### EXTRANJEROS

53.363 de las personas participantes son extranjeras, **13,5%**

**43,5%** son desempleados, once puntos más que los nacionales.

**56,5%** ocupados.

#### GÉNERO

**61,3%** son mujeres y **38,7%** son hombres.

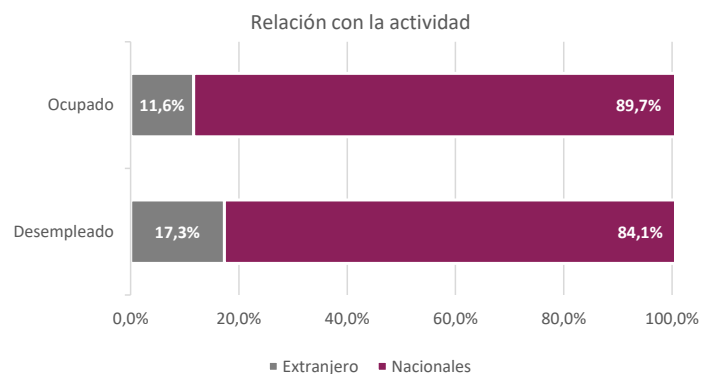
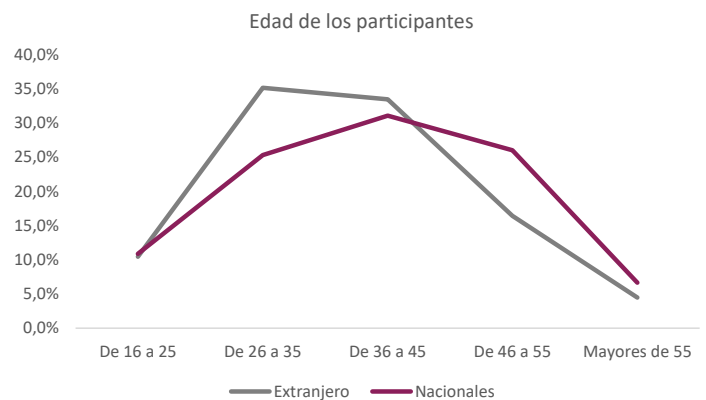
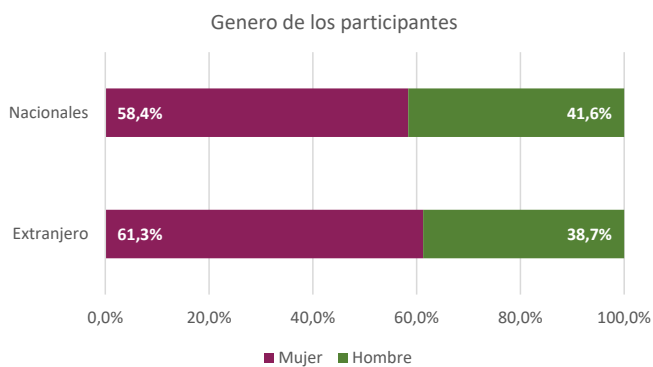
Más jóvenes que los nacionales.

El grupo más numeroso tiene entre 26 y 35 años

#### CATEGORIA PROFESIONAL

La presencia de extranjeros se intensifica en el nivel inferior de la escala ocupacional:

**50,6%** tienen baja cualificación frente al **34,3%** de los participantes nacionales.



# Formación de Oferta Estatal

## Año de ejecución 2021

### CARACTERÍSTICAS DE LA FORMACIÓN

#### DURACIÓN

70.7 horas de media,  
Una hora más que en 2020.

En conjunto se han realizado **27,8 millones** de horas de formación.

Dos millones de horas menos que el año anterior

#### MODALIDAD

Presencial: **190.823** participantes (48,5%) que reciben la formación más breve, 64,9 horas de media.

Teleformación: **163.182** participantes (41,4%) es la modalidad de más larga duración: **77,7** horas de duración media.

Mixta: combina la enseñanza presencial y *online*, 10,1% de los participantes, 69,8 horas de duración media.

#### CONTENIDOS

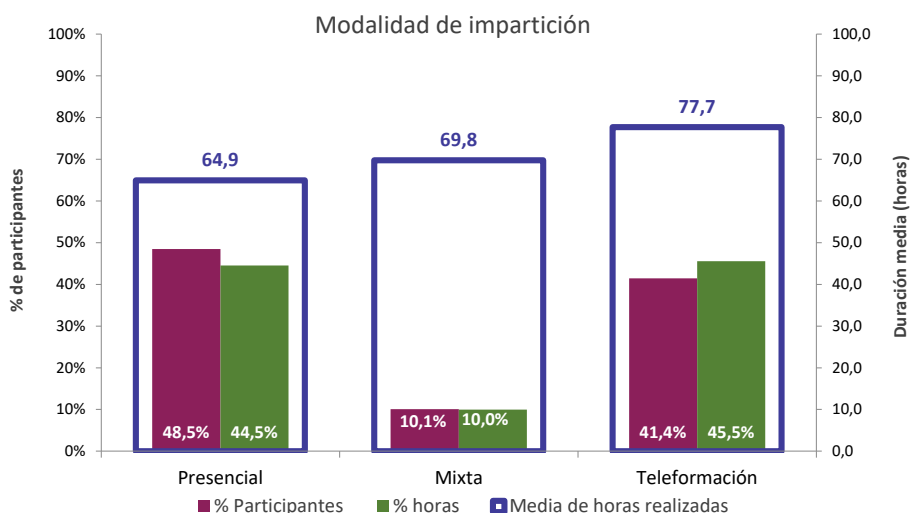
Se han realizado **23.704** grupos formativos.

La formación ha estado relacionada principalmente con las competencias de las Familias Profesionales de Comercio y marketing, Administración y gestión e Informática y comunicaciones.

Las acciones formativas están referidas a especialidades formativas del Catálogo previsto en el artículo 20.3 de la Ley 30/2015, de 9 de septiembre, y su duración, contenidos y requisitos de impartición serán los establecidos en el mismo

La formación subvencionada puede ser: **Presencial, Teleformación** a través de una plataforma virtual de aprendizaje que posibilite la interactividad de alumnos, tutores y recursos situados en distinto lugar y que asegure la gestión de los contenidos. **Mixta:** mediante la combinación de las dos modalidades anteriores, debiendo realizarse

Las acciones formativas que se financian a través de las convocatorias estatales responden a necesidades de adquisición de competencias de carácter tanto sectorial como transversal, identificadas por la negociación colectiva a través de las Comisiones Paritarias Sectoriales.





# Formación de Oferta Estatal

## Año de ejecución 2021

### • Distribución de los participantes según la familia profesional de las acciones formativas

Familia profesional del contenido formativo	Participantes comunicados		Media de horas comunicadas
Comercio y márketing	80.781	20,5%	66,7
Administración y gestión	70.322	17,9%	63,9
Informática y comunicaciones	47.277	12,0%	72,3
Servicios socioculturales y a la comunidad	32.186	8,2%	113,1
Sanidad	23.612	6,0%	56,0
Hostelería y turismo	19.239	4,9%	90,3
Seguridad y medio ambiente	17.289	4,4%	73,9
Competencias profesionales no clasificadas	13.895	3,5%	25,9
Transporte y mantenimiento de vehículos	13.713	3,5%	59,9
Formación complementaria	9.550	2,4%	43,8
Industrias alimentarias	9.170	2,3%	70,4
Agraria	7.948	2,0%	43,1
Imagen personal	7.225	1,8%	72,6
Edificación y obra civil	7.215	1,8%	71,0
Energía y agua	7.048	1,8%	93,4
Fabricación mecánica	6.821	1,7%	102,3
Artes gráficas	5.517	1,4%	54,5
Electricidad y electrónica	4.179	1,1%	100,7
Instalación y mantenimiento	3.922	1,0%	117,5
Textil, confección y piel	1.881	0,5%	45,2
Actividades físicas y deportivas	1.641	0,4%	77,9
Imagen y sonido	1.321	0,3%	81,5
Química	900	0,2%	59,1
Marítimo pesquera	699	0,2%	34,2
Industrias extractivas	372	0,1%	20,0
<b>Total</b>	<b>393.723</b>	<b>100,0%</b>	<b>70,0</b>

\*La familia profesional Formación Complementaria recoge todas aquellas materias transversales que participan en todos los programas o de manera sectorial en las acciones formativas especializadas.

En línea con años anteriores, las acciones formativas de la familia profesional de Instalación y mantenimiento y Servicios socioculturales y a la comunidad son las más extensas con 117,5 y 113,1 horas de duración media. Las especialidades formativas agrupadas bajo el epígrafe de Industrias extractivas y Formación complementaria son las que tienen la duración más corta: 20,0 y 25,9 horas por participante respectivamente.

# Formación de Oferta Estatal

## Año de ejecución 2021

### • Distribución de los participantes según el área profesional de las acciones formativas

Area profesional del contenido formativo	Participantes		Media de horas comunicadas
Marketing y relaciones públicas	39.500	10,03%	70,0
Administración y auditoría	38.415	9,76%	66,1
Sistemas y telemática	27.673	7,03%	65,6
Gestión de la información y comunicación	25.048	6,36%	58,6
Compraventa	24.060	6,11%	64,6
Formación y educación	19.699	5,00%	125,7
Logística comercial y gestión del transporte	16.879	4,29%	55,9
Restauración	16.505	4,19%	84,1
Competencias profesionales no clasificadas	13.895	3,53%	25,9
Atención sanitaria	13.406	3,40%	61,2
Conducción de vehículos por carretera	12.655	3,21%	50,1
Desarrollo	11.093	2,82%	95,7
Servicios y productos sanitarios	10.192	2,59%	49,2
Alimentos diversos	9.048	2,30%	70,9
Seguridad y prevención	8.739	2,22%	63,5
Gestión ambiental	8.550	2,17%	84,5
Comunicaciones	8.511	2,16%	63,7
Finanzas y seguros	6.681	1,70%	67,4
Atención social	6.265	1,59%	50,6
Agricultura	5.972	1,52%	32,1
Diseño gráfico y multimedia	5.110	1,30%	54,2
Estética	4.733	1,20%	73,7
Instalaciones eléctricas	3.930	1,00%	95,2
Proyectos y seguimiento de obras	3.864	0,98%	66,1
Manipulación alimentaria	3.861	0,98%	10,0
Energías renovables	3.832	0,97%	85,5
Construcciones metálicas	3.511	0,89%	127,3
Servicios al consumidor	3.269	0,83%	68,8
Montaje y mantenimiento de instalaciones	3.108	0,79%	86,8
Lenguas extranjeras	2.931	0,74%	85,4
Eficiencia energética	2.924	0,74%	91,7
Producción mecánica	2.766	0,70%	53,0
Peluquería	2.440	0,62%	60,1
Actividades culturales y recreativas	1.698	0,43%	103,0
Alojamiento	1.394	0,35%	122,4
Albañilería y acabados	1.314	0,33%	91,0
Confección en textil y piel	1.298	0,33%	45,9
Asistencia social	1.240	0,31%	357,7
Turismo	1.154	0,29%	60,8
Actividades físico deportivas recreativas	1.137	0,29%	92,5
Estructuras	1.111	0,28%	54,4

# Formación de Oferta Estatal

## Año de ejecución 2021

### • Distribución de los participantes según el área profesional de las acciones formativas (cont.)

Area profesional del contenido formativo	Participantes		Media de horas comunicadas
Orientación laboral	1.002	0,25%	21,3
Informática complementaria	979	0,25%	12,4
Forestal	878	0,22%	87,8
Electromecánica de vehículos	832	0,21%	138,3
Maquinaria de construcción	790	0,20%	76,1
Producción audiovisual	772	0,20%	82,5
Frío y climatización	708	0,18%	234,1
Pesca y navegación	699	0,18%	34,2
Competencia clave	670	0,17%	138,0
Ganadería	626	0,16%	26,6
Producciones fotográficas	549	0,14%	80,2
Proceso químico	542	0,14%	67,2
Ennoblecimiento de materiales textiles y pieles	514	0,13%	42,2
Prevención y recuperación	504	0,13%	44,8
Minería	372	0,09%	20,0
Jardinería	347	0,09%	70,4
Venta	279	0,07%	349,9
Construcciones aeronáuticas	259	0,07%	203,4
Operaciones mecánicas	244	0,06%	136,0
Análisis y control	236	0,06%	61,8
Edición	234	0,06%	76,2
Especialidades sin área definida (administración y oficinas)	166	0,04%	200,0
Aeronáutica	150	0,04%	416,7
Agua	146	0,04%	100,0
Instalaciones de telecomunicación	146	0,04%	168,9
Gas	133	0,03%	357,7
Colocación y montaje	124	0,03%	108,1
Farmaquímica	122	0,03%	18,1
Seguridad y salud laboral	107	0,03%	30,0
Agencias de viaje	106	0,03%	670,0
Maquinaria y equipo industrial	106	0,03%	241,2
Ornamentales y jardinería	102	0,03%	249,4
Equipos electrónicos	87	0,02%	160,0
Carrocería de vehículos	76	0,02%	122,1
Actividades y técnicas gráficas artísticas	68	0,02%	26,5
Publicidad / imagen	63	0,02%	390,0
Calzado	61	0,02%	47,8
Cárnicas	58	0,01%	37,4
Peluquería y tratamientos de belleza	52	0,01%	559,2
Información, promoción y desarrollo turístico	51	0,01%	690,0
Impresión	44	0,01%	30,0

# Formación de Oferta Estatal

## Año de ejecución 2021

### • Distribución de los participantes según el área profesional de las acciones formativas (concl.)

Area profesional del contenido formativo	Participantes		Media de horas comunicadas
Fabricación electromecánica	41	0,01%	440,0
Panadería, pastelería, confitería y molinería	41	0,01%	20,0
Encuadernación industrial	41	0,01%	52,2
Agroturismo	29	0,01%	60,0
Especialidades sin área definida (agraria)	23	0,01%	304,8
Pre-impresión	20	0,01%	40,0
Máquinas electromecánicas	16	0,00%	510,0
Asistencia social y servicios al consumidor	15	0,00%	230,0
Soporte y ayuda al diagnóstico	14	0,00%	95,0
Energía eléctrica	13	0,00%	50,0
Bebidas	12	0,00%	50,0
Maquinaria	12	0,00%	275,0
Finanzas	12	0,00%	150,0
Lácteos	11	0,00%	30,0
Producción de hilos y tejidos	8	0,00%	100,0
<b>Total</b>	<b>393.723</b>	<b>100,00%</b>	<b>70,7</b>

\*Las Competencias Clave comprenden un conjunto de contenidos generales de formación básica en diferentes áreas de conocimiento.

# Formación de Oferta Estatal

## Año de ejecución 2021

### PARTICIPACIÓN SECTORIAL DE LOS OCUPADOS

#### AGRICULTURA

- Agricultura supone el **5,4%** de los participantes en la formación subvencionada.
- La tasa de cobertura sectorial de los participantes es del **1,5%**.

#### INDUSTRIA

- Industria representan el **18%** de las personas participantes.
- La tasa de cobertura sectorial se sitúa en el **1,4%**

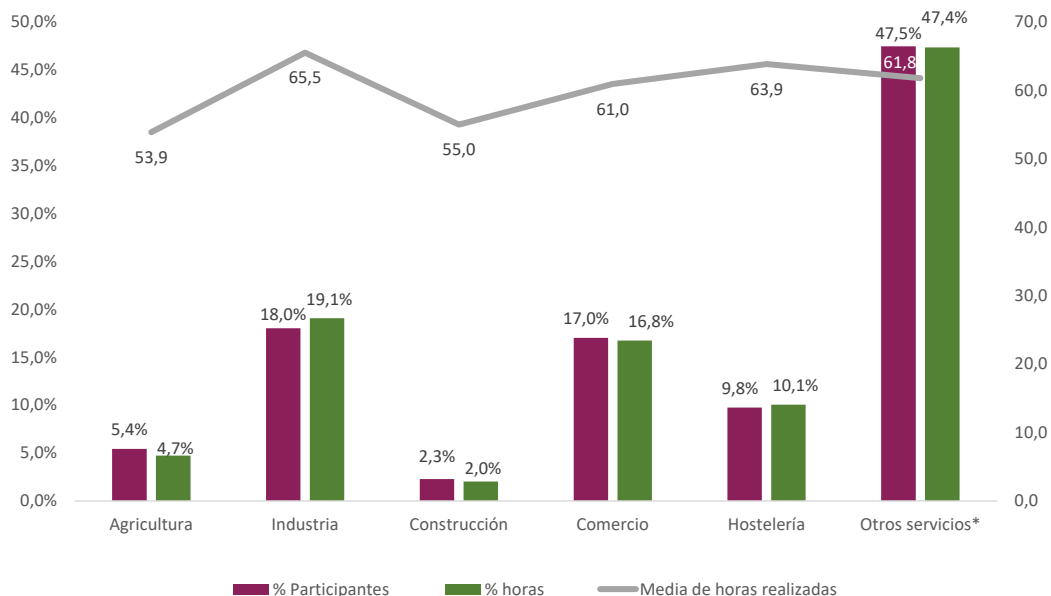
#### CONSTRUCCIÓN

- Construcción supone el **2,3%** de los participantes, es el sector con menor presencia en la formación subvencionada durante este periodo.
- La tasa de cobertura sectorial es también la más baja **0,4%** de los participantes.

#### SERVICIOS

- Servicios integra las actividades de comercio, hostelería y otros servicios.
- Supone las tres cuartas partes de la formación anual con el **74,3%** de las personas participantes.

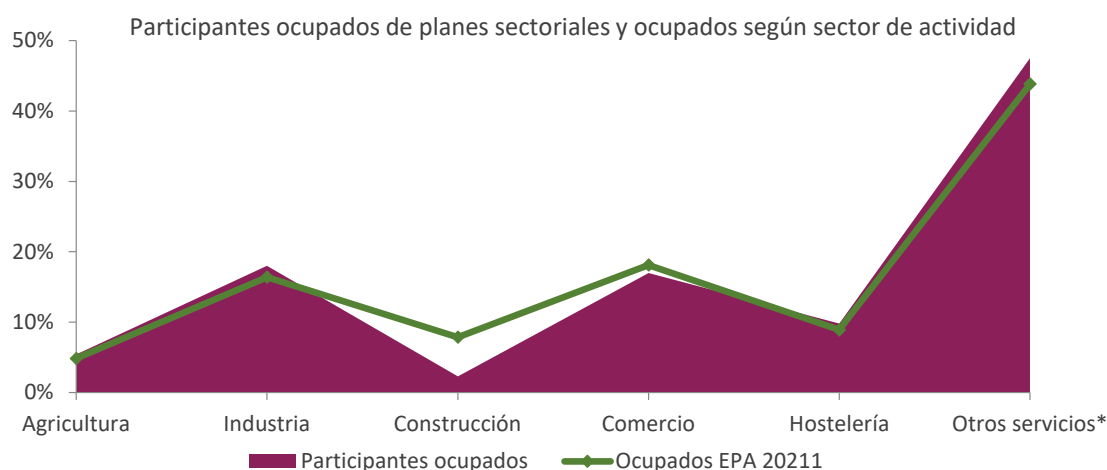
Distribución de participantes ocupados por sector de actividad



\*El sector otros servicios incluye las actividades de sanidad, administrativas, científicas, educación, transporte y comunicaciones, socioculturales y recreativas, financieras e inmobiliarias.

# Formación de Oferta Estatal

## Año de ejecución 2021



(1) Ocupados excepto sector público. EPA Media anual 2020

### • Distribución sectorial de los participantes y volumen de formación realizada

Sector	Participantes comunicados	Horas participantes comunicados	Media de horas comunicadas
Agricultura	17.353	1.024.311	59,0
Comercio	57.563	3.933.901	68,3
Construcción	7.284	447.025	61,4
Hostelería	31.383	2.399.020	76,4
Industria	58.665	4.556.591	77,7
No asignado a una C.P.S.	66.270	4.293.572	64,8
Otros servicios*	155.205	11.185.558	72,1
<b>Total</b>	<b>393.723</b>	<b>27.839.978</b>	<b>70,7</b>

\*El sector otros servicios incluye las actividades de: sanidad, administrativas, científicas, educación, transporte y comunicaciones, socioculturales y recreativas, financieras e inmobiliarias.

- Industria y Comercio son los sectores con la formación de más larga duración: 77,7 y 76,4 horas de media respectivamente.
- Agricultura es el sector con menos horas de media, 59 horas.
- Otros Servicios que incluye, entre otras, actividades de sanidad, administrativas, científicas, socioculturales, recreativas, e inmobiliarias y los asignados a varios sectores agrupan el mayor volumen de participantes y horas de formación realizadas en el año.

# Formación de Oferta Estatal

## Año de ejecución 2021

### Sector de la agricultura total participantes

#### PARTICIPANTES

- 4,4% de los formados en el año.
- Mayoría de hombres, (65,6%), con edades de 36 a 45 años y estudios primarios.
- 9,5% de los participantes son extranjeros.

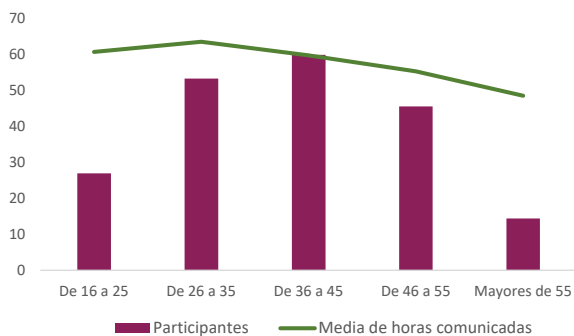
#### MODALIDAD

- 42,1% de participantes *online* muy similar a media nacional (41,4%).
- 49,6% de la formación es presencial, es la modalidad con la duración más corta: 40 horas de media frente a 59 de media del sector.

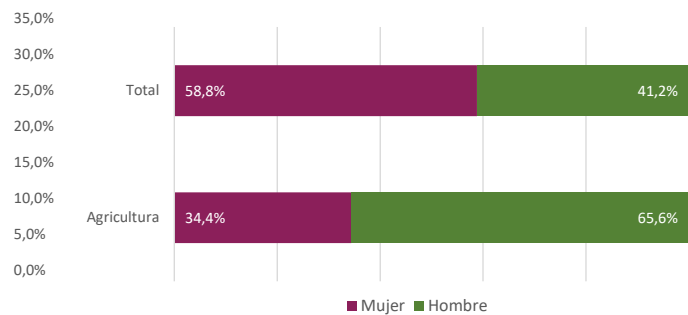
#### ESPECIALIDADES FORMATIVAS

- Se forman en 88 especialidades diferentes.
- Más del 30% se concentra en cinco acciones formativas.
- Principales contenidos formativos: Conducción de carretillas elevadoras y Usuario profesional de productos fitosanitarios.

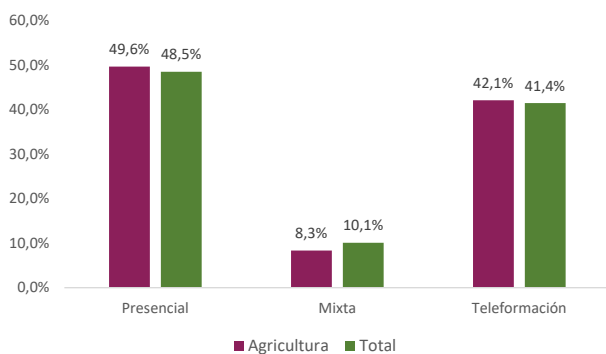
Participantes por edad



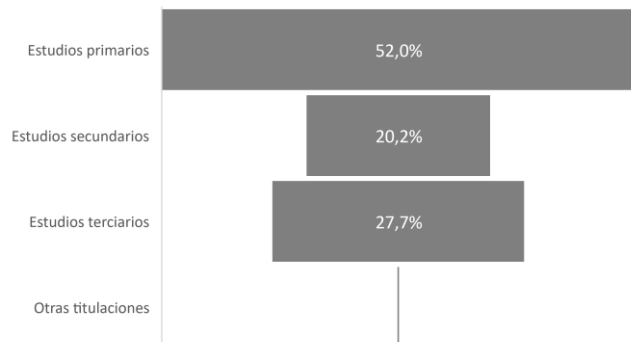
Participantes por género



Participantes por modalidad de impartición



Participantes por nivel de estudios



# Formación de Oferta Estatal

## Año de ejecución 2021

### • Distribución de los participantes según sector de actividad

Agricultura			
Área profesional del contenido formativo	Participantes comunicados	Horas comunicadas	Media de horas
Administración y auditoría	828	111.513	134,7
Aeronáutica	26	3.328	128,0
Agricultura	5.611	179.018	31,9
Alimentos diversos	3.090	198.450	64,2
Competencia clave	32	10.380	324,4
Comunicaciones	487	92.490	189,9
Conducción de vehículos por carretera	198	6.930	35,0
Construcciones metálicas	31	1.395	45,0
Eficiencia energética	876	113.120	129,1
Energías renovables	294	8.700	29,6
Especialidades sin área definida (agraria)	23	7.010	304,8
Forestal	857	76.950	89,8
Ganadería	626	16.680	26,6
Gestión ambiental	589	58.325	99,0
Jardinería	159	10.180	64,0
Logística comercial y gestión del transporte	1.476	39.140	26,5
Manipulación alimentaria	503	5.030	10,0
Montaje y mantenimiento de instalaciones	54	11.340	210,0
Orientación laboral	134	4.020	30,0
Ornamentales y jardinería	102	25.440	249,4
Pesca y navegación	358	9.756	27,3
Proyectos y seguimiento de obras	103	3.090	30,0
Seguridad y prevención	366	5.176	14,1
Sistemas y telemática	530	26.850	50,7
<b>Total</b>	<b>17.353</b>	<b>1.024.311</b>	<b>59,0</b>



# Formación de Oferta Estatal

## Año de ejecución 2021

### Sector industrial total participantes

#### PARTICIPANTES

- 16,4% de los formados en el año.
- Mayoría de hombres (62%), con edades de 36 a 45 años y estudios superiores.
- 13,9% de los participantes son personas extranjeras.

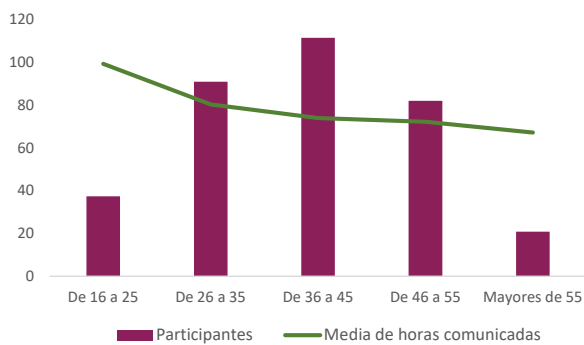
#### MODALIDAD

- 59,3% de participantes *online* muy por encima de la media nacional (41,4%).
- La modalidad presencial es la de más larga duración: 91 horas de media frente a 77,7 de media del sector.

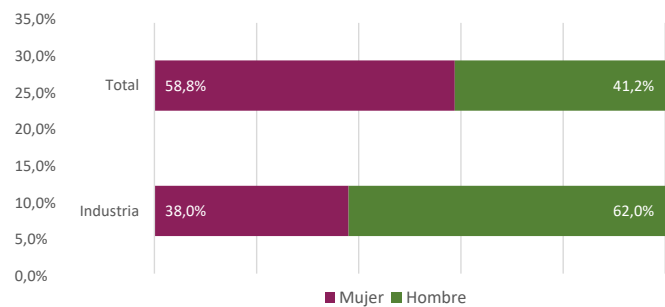
#### ESPECIALIDADES FORMATIVAS

- Se forman en 439 especialidades diferentes.
- La acción de más larga duración esta vinculada a certificados de profesionalidad: Eficiencia energética de edificios.

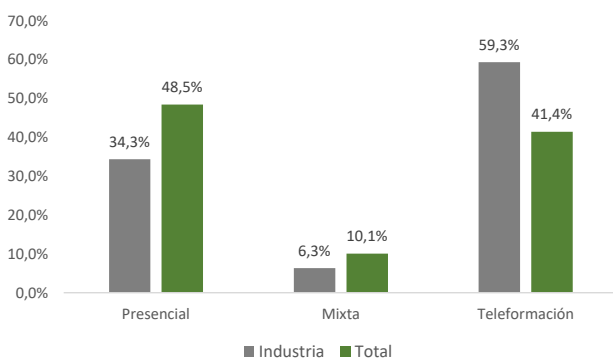
Participantes por edad



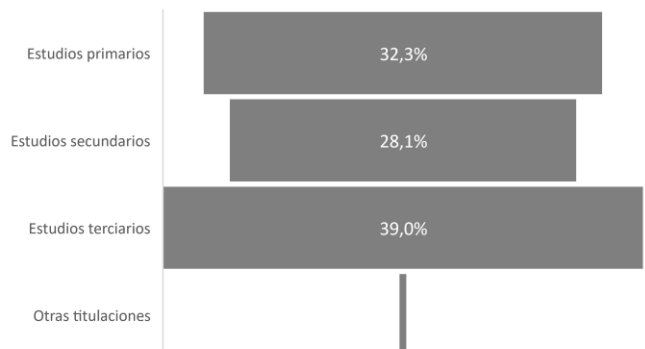
Participantes por género



Participantes por modalidad de impartición



Participantes por nivel de estudios



# Formación de Oferta Estatal

## Año de ejecución 2021

• Distribución de los participantes según según sector de actividad			
Industria			
Área profesional del contenido formativo	Participantes comunicados	Horas comunicadas	Media de horas
Actividades y técnicas gráficas artísticas	62	1.560	25,2
Administración y auditoría	2.897	191.553	66,1
Aeronáutica	45	18.450	410,0
Agricultura	361	12.525	34,7
Agua	146	14.600	100,0
Albañilería y acabados	358	37.120	103,7
Alimentos diversos	5.273	402.227	76,3
Análisis y control	98	784	8,0
Atención sanitaria	16	320	20,0
Bebidas	12	600	50,0
Calzado	61	2.915	47,8
Cárnicas	58	2.170	37,4
Carrocería de vehículos	76	9.280	122,1
Competencia clave	186	39.540	212,6
Compraventa	935	83.490	89,3
Comunicaciones	2.355	195.250	82,9
Conducción de vehículos por carretera	271	6.666	24,6
Confección en textil y piel	1.298	59.565	45,9
Construcciones aeronáuticas	259	52.690	203,4
Construcciones metálicas	3.102	400.070	129,0
Desarrollo	1.573	172.408	109,6
Diseño gráfico y multimedia	3.618	182.510	50,4
Edición	81	8.460	104,4
Eficiencia energética	240	32.200	134,2
Electromecánica de vehículos	832	115.102	138,3
Encuadernación industrial	41	2.140	52,2
Energía eléctrica	13	650	50,0
Energías renovables	3.170	289.008	91,2
Ennoblecimiento de materiales textiles y pieles	514	21.700	42,2
Equipos electrónicos	87	13.920	160,0
Estructuras	737	39.080	53,0
Fabricación electromecánica	41	18.040	440,0
Farmaquímica	122	2.208	18,1
Finanzas y seguros	283	15.900	56,2
Forestal	21	156	7,4

# Formación de Oferta Estatal

## Año de ejecución 2021

• Distribución de los participantes según según sector de actividad (concl.)			
Industria			
Área profesional del contenido formativo	Participantes comunicados	Horas comunicadas	Media de horas
Frío y climatización	708	165.750	234,1
Gas	133	47.580	357,7
Gestión ambiental	2.744	223.115	81,3
Gestión de la información y comunicación	1.312	56.969	43,4
Impresión	44	1.320	30,0
Instalaciones de telecomunicación	137	24.300	177,4
Instalaciones eléctricas	2.998	301.725	100,6
Jardinería	14	560	40,0
Lácteos	11	330	30,0
Logística comercial y gestión del transporte	5.883	191.826	32,6
Manipulación alimentaria	357	3.570	10,0
Maquinaria de construcción	249	14.660	58,9
Maquinaria y equipo industrial	106	25.565	241,2
Máquinas electromecánicas	16	8.160	510,0
Marketing y relaciones públicas	1.132	134.255	118,6
Minería	372	7.440	20,0
Montaje y mantenimiento de instalaciones	1.721	175.290	101,9
Operaciones mecánicas	244	33.180	136,0
Orientación laboral	30	600	20,0
Panadería, pastelería, confitería y molinería	41	820	20,0
Pre-impresión	20	800	40,0
Proceso químico	542	36.424	67,2
Producción audiovisual	119	5.005	42,1
Producción de hilos y tejidos	8	800	100,0
Producción mecánica	2.358	123.494	52,4
Producciones fotográficas	21	1.260	60,0
Proyectos y seguimiento de obras	742	52.020	70,1
Restauración	186	4.390	23,6
Seguridad y prevención	522	23.428	44,9
Servicios y productos sanitarios	2.027	132.109	65,2
Sistemas y telemática	4.626	314.989	68,1
<b>Total</b>	<b>58.665</b>	<b>4.556.591</b>	<b>77,7</b>

# Formación de Oferta Estatal

## Año de ejecución 2021

### Sector de la construcción total participantes

#### PARTICIPANTES

- 1,9% de los formados en el año.
- Mayoría de hombres (82,4%), con edades de 36 a 45 años 43,5% con estudios primarios.
- 19,3% de los participantes son extranjeros, por encima de la media nacional (13,5%).

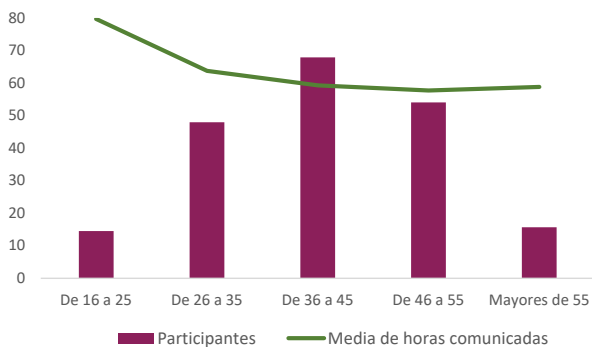
#### MODALIDAD

- Es el sector con menor horas de formación (1,6%).
- 37,5% de participantes *online* por debajo de la media nacional (41,4%).
- 58,8% en presencial y 50% de las horas.

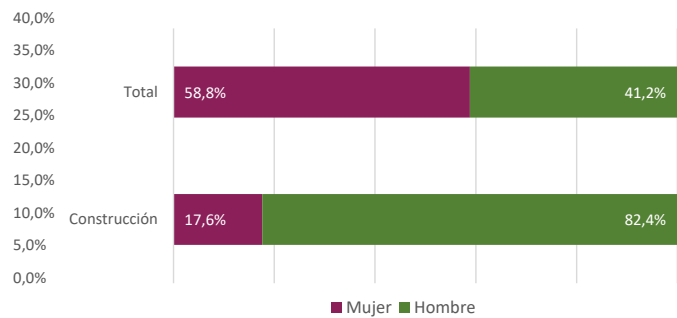
#### ESPECIALIDADES FORMATIVAS

- Se forman en 64 especialidades diferentes.
- El 25% se concentra en tres especialidades formativas.
- Principal contenido formativo: Instalación de climatización eficiente 10% de los participantes y de las horas.

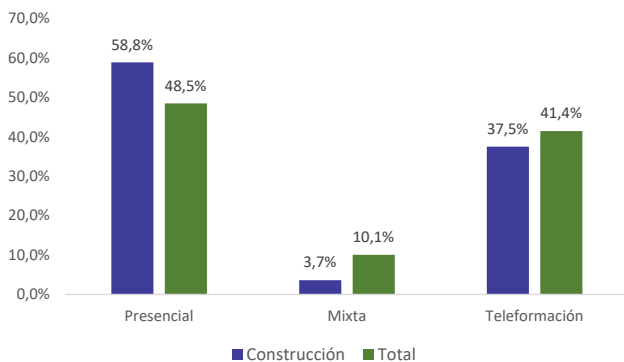
Participantes por edad



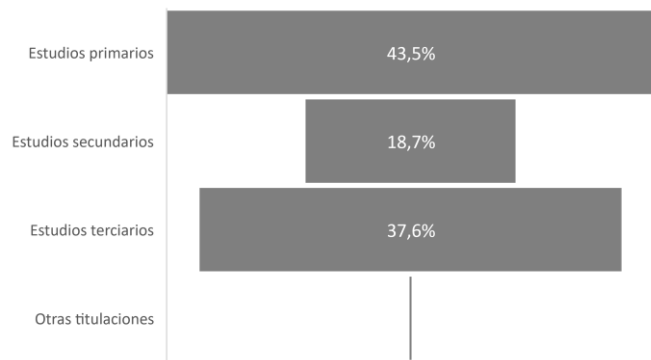
Participantes por género



Participantes por modalidad de impartición



Participantes por nivel de estudios



# Formación de Oferta Estatal

## Año de ejecución 2021

• Distribución de los participantes según según sector de actividad			
Construcción			
Área profesional del contenido formativo	Participantes comunicados	Horas comunicadas	Media de horas
Albañilería y acabados	530	47.288	89,2
Colocación y montaje	124	13.404	108,1
Conducción de vehículos por carretera	680	8.206	12,1
Construcciones metálicas	156	32.740	209,9
Eficiencia energética	1.083	62.420	57,6
Estructuras	217	10.850	50,0
Instalaciones eléctricas	219	13.140	60,0
Jardinería	12	192	16,0
Logística comercial y gestión del transporte	155	3.100	20,0
Maquinaria	12	3.300	275,0
Maquinaria de construcción	541	45.470	84,0
Montaje y mantenimiento de instalaciones	1.278	76.680	60,0
Proyectos y seguimiento de obras	2.200	128.695	58,5
Seguridad y prevención	77	1.540	20,0
<b>Total</b>	<b>7.284</b>	<b>447.025</b>	<b>61,4</b>

# Formación de Oferta Estatal

## Año de ejecución 2021

### Sector servicios: Comercio total participantes

#### PARTICIPANTES

- 14,6% de los formados en el año.
- Mayoría de mujeres: 72,9%,
- Participación similar del grupo de 26 a 35 años y de 36 a 45 años
- 15,8% de los participantes son extranjeros.

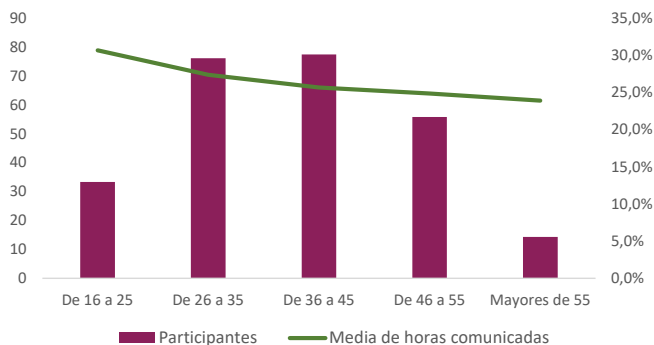
#### MODALIDAD

- 48,7% de participantes *online*, 7 puntos por encima de la media nacional (41,4%)
- 41,5% de las acciones presenciales y 62,3 de duración media, la más baja del sector.

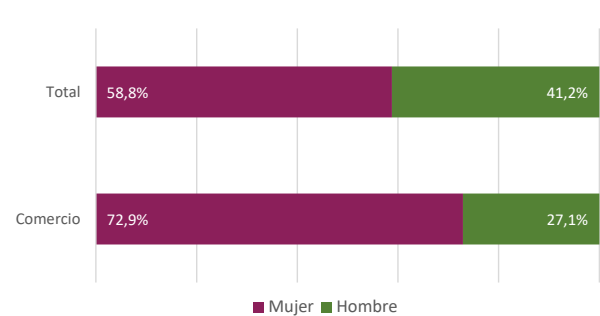
#### ESPECIALIDADES FORMATIVAS

- Se forman en 204 especialidades diferentes.
- Principal contenido formativo: Diseño del montaje de escaparates 7% de los participantes, 10% de las horas.
- La acción de más larga duración esta vinculada al certificado de profesionalidad de Gestión de marketing y comunicación.

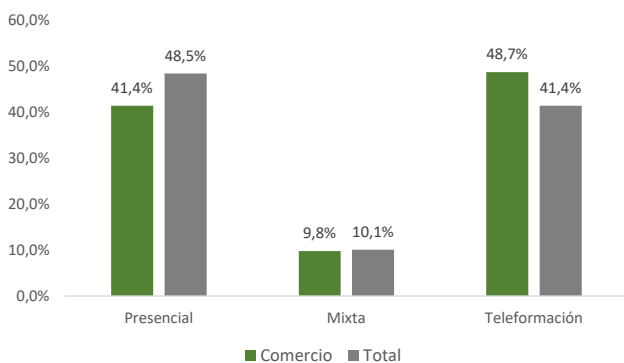
Participantes por edad



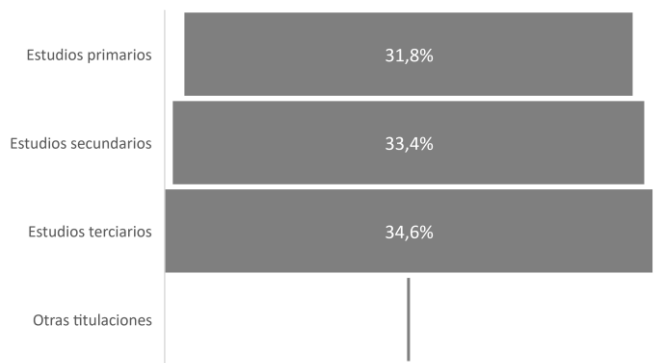
Participantes por género



Participantes por modalidad de impartición



Participantes por nivel de estudios



# Formación de Oferta Estatal

## Año de ejecución 2021

• Distribución de los participantes según según sector de actividad			
Comercio			
Área profesional del contenido formativo	Participantes comunicados	Horas comunicadas	Media de horas
Administración y auditoría	5.837	247.799	42,5
Albañilería y acabados	392	33.450	85,3
Análisis y control	138	13.800	100,0
Atención sanitaria	485	41.260	85,1
Compraventa	13.640	873.904	64,1
Comunicaciones	376	18.420	49,0
Desarrollo	1.367	167.876	122,8
Diseño gráfico y multimedia	99	10.600	107,1
Estética	2.963	233.960	79,0
Finanzas y seguros	27	648	24,0
Gestión de la información y comunicación	4.469	337.365	75,5
Jardinería	162	13.480	83,2
Logística comercial y gestión del transporte	1.862	134.627	72,3
Manipulación alimentaria	368	3.680	10,0
Marketing y relaciones públicas	20.298	1.396.287	68,8
Producción audiovisual	333	20.025	60,1
Producciones fotográficas	37	1.980	53,5
Publicidad / imagen	50	19.500	390,0
Servicios y productos sanitarios	1.247	87.100	69,8
Sistemas y telemática	3.151	206.290	65,5
Soporte y ayuda al diagnóstico	14	1.330	95,0
Turismo	16	640	40,0
Venta	232	69.880	301,2
<b>Total</b>	<b>57.563</b>	<b>3.933.901</b>	<b>68,3</b>

# Formación de Oferta Estatal

## Año de ejecución 2021

### Sector servicios: Hostelería total participantes

#### PARTICIPANTES

- 8% de los formados en el año.
- Mayoría de mujeres: 64,7%.
- Predominio de personas participantes con estudios primarios.
- 17,7% de los participantes son extranjeros.

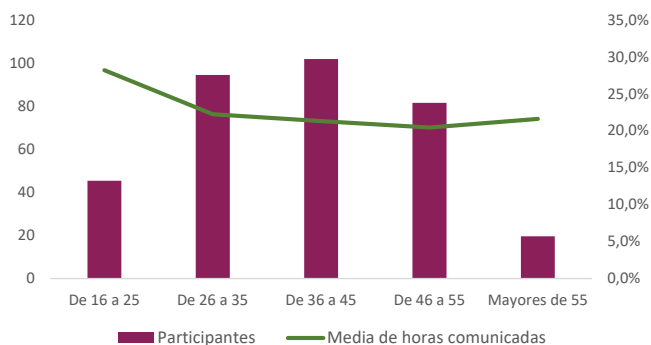
#### MODALIDAD

- 47% de participantes *online*, y 45,7% de las horas.
- 44,3% de las acciones presenciales y 78,9 de duración media, la más alta del sector.

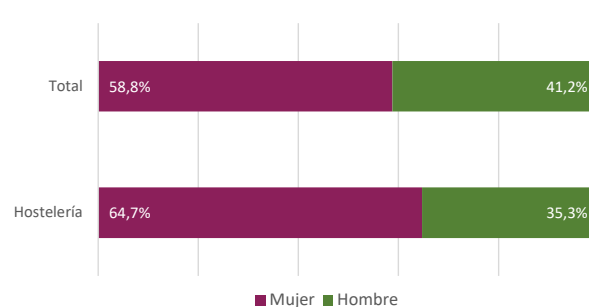
#### ESPECIALIDADES FORMATIVAS

- Se forman en 106 especialidades diferentes.
- El 14,6% de los participantes se forman en Gestión de la restauración que concentra el 19% de las horas.
- La acción de más larga duración esta vinculada al certificado de profesionalidad de Dirección y Producción en cocina.

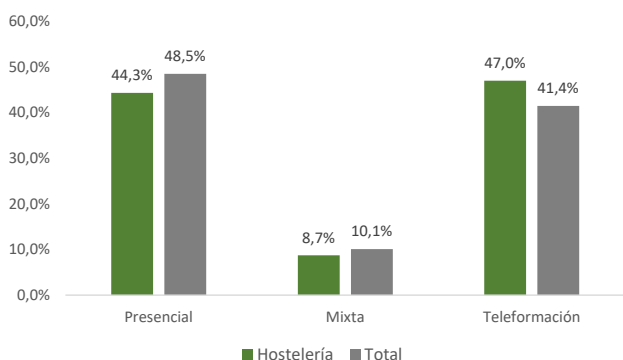
Participantes por edad



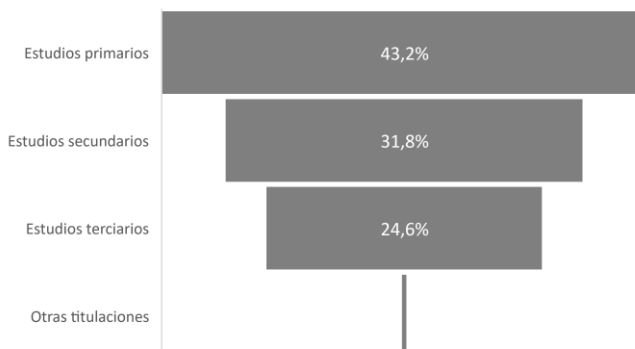
Participantes por género



Participantes por modalidad de impartición



Participantes por nivel de estudios





# Formación de Oferta Estatal

## Año de ejecución 2021

● Distribución de los participantes según según sector de actividad			
Hostelería			
Área profesional del contenido formativo	Participantes comunicados	Horas comunicadas	Media de horas
Agroturismo	29	1.740	60,0
Alimentos diversos	636	37.490	58,9
Alojamiento	1.357	168.965	124,5
Competencia clave	51	510	10,0
Compraventa	180	9.100	50,6
Comunicaciones	26	960	36,9
Desarrollo	58	1.720	29,7
Especialidades sin área definida (administración \	125	25.000	200,0
Finanzas y seguros	115	2.300	20,0
Formación y educación	1.113	208.430	187,3
Gestión de la información y comunicación	157	4.345	27,7
Instalaciones eléctricas	6	600	100,0
Lenguas extranjeras	1.704	127.640	74,9
Marketing y relaciones públicas	915	69.730	76,2
Restauración	16.137	1.366.591	84,7
Servicios y productos sanitarios	6.002	226.614	37,8
Sistemas y telemática	2.363	127.000	53,7
Turismo	409	20.285	49,6
<b>Total</b>	<b>31.383</b>	<b>2.399.020</b>	<b>76,4</b>

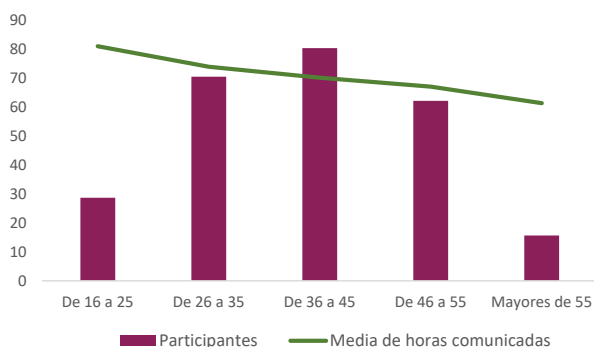
# Formación de Oferta Estatal

## Año de ejecución 2021

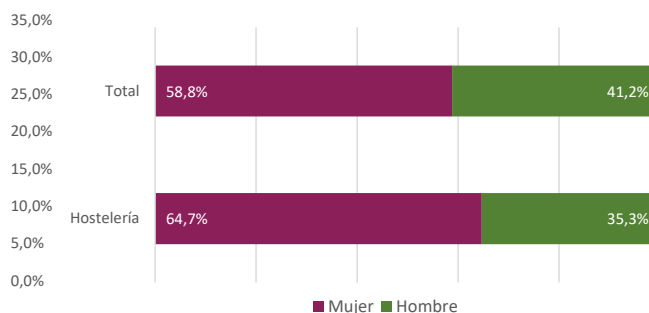
Sector: **Otros servicios\*** total participantes

PARTICIPANTES	MODALIDAD	ESPECIALIDADES FORMATIVAS
<ul style="list-style-type: none"> <li>• 39,4% de las personas formadas en el año.</li> <li>• Mayoría de mujeres: 62,1%.</li> <li>• Predominio de participantes de 36 a 45 años y estudios terciarios.</li> <li>• 13,2% de los participantes son extranjeros.</li> </ul>	<ul style="list-style-type: none"> <li>• Formación <i>online</i>: 41,1% de participantes, la formación de más larga duración, 82,5 horas de media.</li> <li>• 47,6% de las acciones presenciales y 64,1 de duración media.</li> </ul>	<ul style="list-style-type: none"> <li>• Se forman en 923 especialidades diferentes.</li> <li>• La acción de más larga duración esta vinculada al certificado de profesionalidad de Actividades de gestión administrativa.</li> </ul>

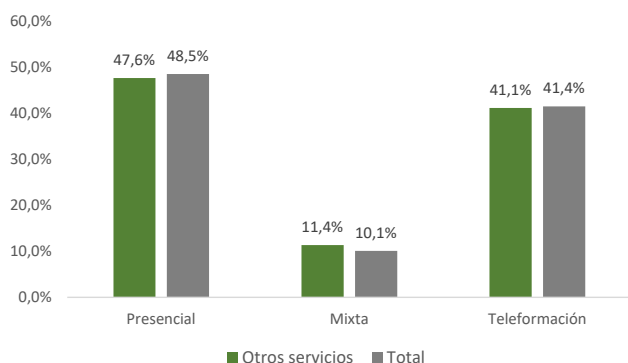
Participantes por edad



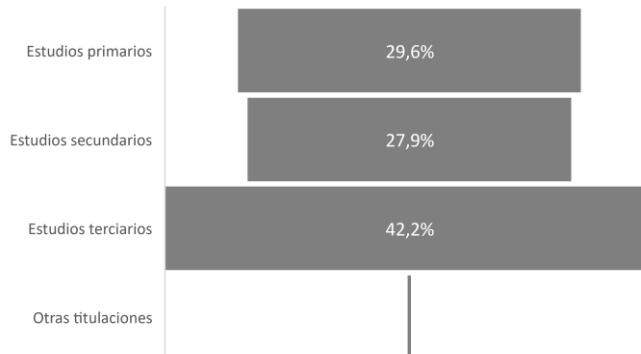
Participantes por género



Participantes por modalidad de impartición



Participantes por nivel de estudios



\*El sector otros servicios incluye las actividades de: sanidad, administrativas, científicas, educación, transporte y comunicaciones, socioculturales y recreativas, financieras e inmobiliarias.

# Formación de Oferta Estatal

## Año de ejecución 2021

• Distribución de los participantes según según sector de actividad			
Otros servicios			
Área profesional del contenido formativo	Participantes comunicados	Horas comunicadas	Media de horas
Actividades culturales y recreativas	1.698	174.845	103,0
Actividades físico deportivas recreativas	1.137	105.185	92,5
Administración y auditoría	16.940	1.198.002	70,7
Aeronáutica	79	40.720	515,4
Agencias de viaje	106	71.020	670,0
Albañilería y acabados	34	1.700	50,0
Alimentos diversos	22	1.320	60,0
Alojamiento	17	425	25,0
Asistencia social	1.240	443.560	357,7
Asistencia social y servicios al consumidor	15	3.450	230,0
Atención sanitaria	12.905	778.527	60,3
Atención social	5.890	302.799	51,4
Competencia clave	299	15.780	52,8
Compraventa	5.996	362.532	60,5
Comunicaciones	4.040	184.850	45,8
Conducción de vehículos por carretera	11.506	612.305	53,2
Construcciones metálicas	222	12.875	58,0
Desarrollo	6.143	530.748	86,4
Diseño gráfico y multimedia	271	31.440	116,0
Eficiencia energética	725	60.520	83,5
Energías renovables	368	29.810	81,0
Especialidades sin área definida (administración y	41	8.200	200,0
Estética	1.770	114.652	64,8
Estructuras	70	5.600	80,0
Finanzas	12	1.800	150,0
Finanzas y seguros	5.428	397.163	73,2
Formación y educación	11.687	1.049.432	89,8
Gestión ambiental	5.184	439.511	84,8
Gestión de la información y comunicación	9.584	580.453	60,6
Información, promoción y desarrollo turístico	51	35.190	690,0
Informática complementaria	118	3.540	30,0
Instalaciones eléctricas	513	45.330	88,4
Lenguas extranjeras	154	15.400	100,0
Logística comercial y gestión del transporte	7.027	557.346	79,3

# Formación de Oferta Estatal

## Año de ejecución 2021

● Distribución de los participantes según según sector de actividad (concl.)			
Otros servicios			
Área profesional del contenido formativo	Participantes comunicados	Horas comunicadas	Media de horas
Manipulación alimentaria	1.943	19.430	10,0
Marketing y relaciones públicas	13.003	915.870	70,4
Montaje y mantenimiento de instalaciones	55	6.380	116,0
Orientación laboral	777	15.540	20,0
Peluquería	2.440	146.714	60,1
Peluquería y tratamientos de belleza	52	29.080	559,2
Pesca y navegación	341	14.173	41,6
Prevención y recuperación	393	19.476	49,6
Producción audiovisual	238	27.760	116,6
Producción mecánica	272	12.700	46,7
Producciones fotográficas	104	21.840	210,0
Proyectos y seguimiento de obras	272	33.380	122,7
Publicidad / imagen	13	5.070	390,0
Restauración	182	17.370	95,4
Seguridad y prevención	7.125	501.546	70,4
Servicios al consumidor	3.269	224.826	68,8
Servicios y productos sanitarios	807	49.668	61,5
Sistemas y telemática	11.866	840.620	70,8
Turismo	729	49.205	67,5
Venta	32	18.880	590,0
<b>Total</b>	<b>155.205</b>	<b>11.185.558</b>	<b>72,1</b>

# Formación de Oferta Estatal

## Año de ejecución 2021

### PARTICIPACIÓN TERRITORIAL

#### ENTIDADES DE FORMACIÓN

Pueden solicitar subvenciones para financiar la ejecución de los distintos tipos de planes/programas, las entidades de formación, públicas o privadas, con presencia en más de una comunidad autónoma o ciudad autónoma, titulares de aulas o instalaciones para formación presencial o plataformas digitales acreditadas y/o inscritas, que permitan la impartición de las especialidades formativas en al menos dos comunidades autónomas.

#### PARTICIPANTES

Los trabajadores formados se distribuyen territorialmente atendiendo entre los participantes ocupados a la ubicación del centro de trabajo y entre los desempleados se asigna la comunidad autónoma del domicilio particular del participantes.

La tasa de cobertura se calcula como el porcentaje de participantes comunicados respecto a la población ocupada del sector privado y respecto a los parados según la EPA 2021 (media anual).

### La formación en las comunidades autónomas

La tasa media de cobertura formativa nacional es de un 1,6% entre la población ocupada y del 3,9% entre los desempleados.

Las comunidades con mayor tasa de cobertura entre los ocupados son, como el año pasado, Canarias, Andalucía y las dos ciudades autónomas, mientras que Cataluña, Murcia y Comunidad Valenciana presentan las tasas más bajas de participación entre los trabajadores.

La tasa de cobertura más elevada respecto a los desempleados se obtiene en La Rioja con una tasa del 5,7%, le sigue Castilla y León y Galicia, por el contrario, la comunidad autónoma con la tasa de cobertura más baja es Cataluña y las ciudades autónomas de Ceuta y Melilla.

# Formación de Oferta Estatal

## Año de ejecución 2021

### Tasas de cobertura autonómicas

