



2023

Formación en las empresas

Formación programada por las empresas que se financia a través de bonificaciones en la cuotas de la seguridad social. Podrán acceder todas las empresas y personas trabajadoras que coticen por formación profesional. Los cursos deben guardar relación con la actividad empresarial y estar dirigidos a satisfacer las necesidades de formación de las personas trabajadoras.



343.917

Empresas formadoras



5.629.518

Participantes en cursos



3.260.882

Trabajadores formados



73 millones

Horas de formación



607 millones

Financiación



5.480

Permisos Individuales de Formación



54%

Hombres



46%

Mujeres



51%

Teleformación



2023

Formación subvencionada

Cursos gratuitos dirigidos a la adquisición y mejora de las competencias de trabajadores ocupados y desempleados, subvencionados con ayudas públicas que se conceden a entidades para financiar planes y programas de formación de ámbito estatal. La formación subvencionada responde a necesidades de carácter tanto sectorial como transversal.



10 convocatorias
en curso



306.232
Participantes en cursos



214.312
Trabajadores formados



23 millones
Horas de formación



411€ de media
para cada participación



81% Ocupados
19% Desempleados



39%
Hombres



61%
Mujeres



91%
Teleformación

2023

Formación subvencionada

Sector	Horas			Ayuda
	Participantes Comunicados	Participantes Comunicados	Media Horas Comunicadas	Participantes Comunicados
Agricultura	6.776	363.730	53,7	2.220.359
Industria	30.295	2.020.692	66,7	11.343.298
Construcción	3.853	252.419	65,5	1.996.361
Comercio	21.699	1.720.968	79,3	9.223.338
Hostelería	51.594	3.425.019	66,4	17.236.843
Transporte y logística	10.521	579.771	55,1	3.577.990
Finanzas y seguros	2.700	208.254	77,1	1.115.306
Educación	12.477	875.930	70,2	4.648.788
Sanidad	19.582	1.394.342	71,2	7.487.976
Resto de servicios	39.147	3.030.452	77,4	17.658.990
Sin asignación sectorial	107.746	8.926.993	82,9	50.190.196
TOTAL GENERAL	306.232	22.657.101	74,0	125.931.165

Comunidad autónoma	Horas			Ayuda
	Participantes Comunicados	Participantes Comunicados	Media Horas Comunicadas	Participantes Comunicados
Andalucía	79.332	5.676.754	71,6	31.440.939
Aragón	7.891	586.533	74,3	3.413.393
Asturias, Principado de	5.321	416.071	78,2	2.332.838
Baleares, Illes	7.357	495.420	67,3	2.672.070
Canarias	20.793	1.727.839	83,1	9.099.384
Cantabria	3.472	210.303	60,6	1.247.086
Castilla y León	18.368	1.441.126	78,5	7.938.026
Castilla-La Mancha	12.070	896.570	74,3	4.902.355
Cataluña	24.013	1.756.876	73,2	9.776.262
Comunitat Valenciana	24.800	1.890.082	76,2	10.328.941
Extremadura	6.931	482.167	69,6	2.673.540
Galicia	19.630	1.528.198	77,9	8.495.351
Madrid, Comunidad de	58.068	4.261.871	73,4	24.417.083
Murcia, Región de	5.601	405.429	72,4	2.169.316
Navarra, Comunidad Foral de	2.910	195.682	67,2	1.217.322
País Vasco	5.882	433.170	73,6	2.396.041
Rioja, La	2.194	139.773	63,7	813.510
Ceuta	898	66.105	73,6	332.332
Melilla	681	45.827	67,3	253.452
Sin datos	20	1.305	65,3	11.924
TOTAL GENERAL	306.232	22.657.101	74,0	125.931.165

Sector:

Es al que se dirige la acción formativa según indicación del solicitante y el Plan de referencia sectorial. El sector otros servicios incluye las actividades administrativas, científicas, socioculturales y recreativas.

Sin adscripción sectorial:

Sin adscripción a una Comisión Paritaria Sectorial (CPS), se corresponde con los participantes de la convocatoria de Planes de formación dirigidos a la capacitación para el desarrollo de las funciones relacionadas con el diálogo social y la negociación colectiva; los participantes de las convocatorias de Ceuta y Melilla, de los ERTE y de Compromiso de contratación y a la participación de autónomos en las convocatorias de carácter general.

Comunidad autónoma:

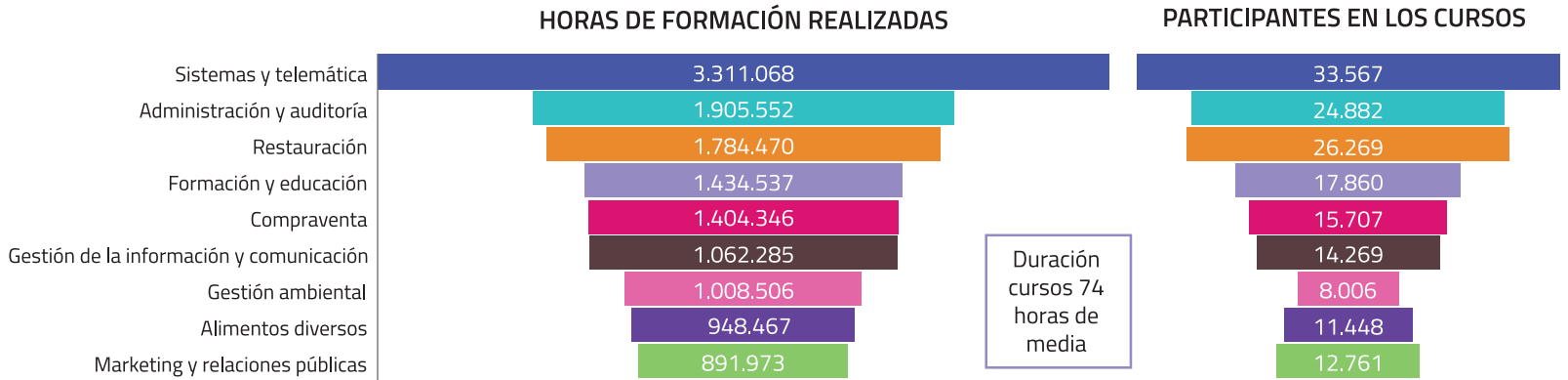
En el caso de los participantes ocupados se corresponde con la ubicación del centro de trabajo.

En el caso de los participantes desocupados se corresponde con la ubicación del domicilio.

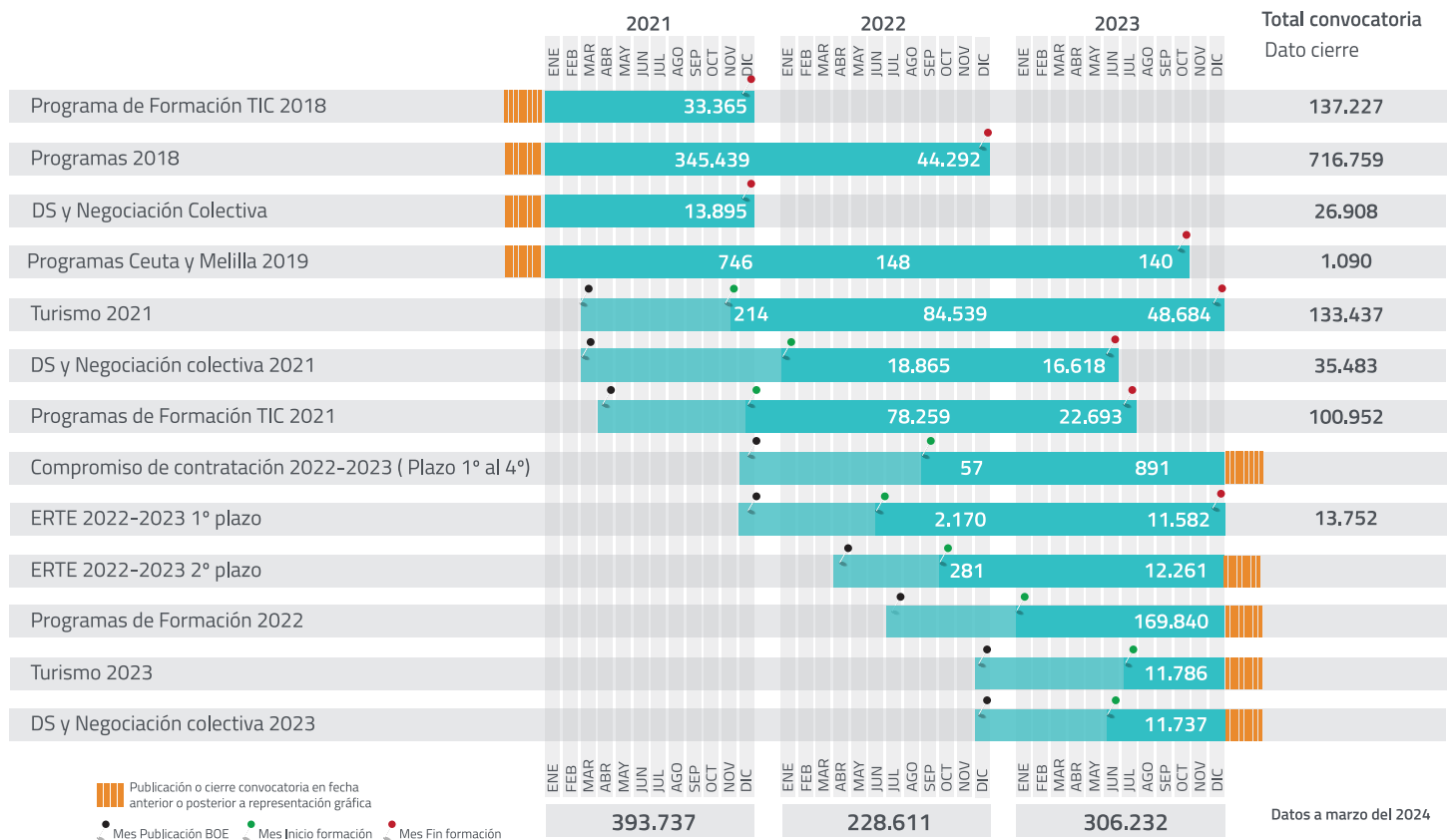
2023

Formación subvencionada

ÁREA PROFESIONAL DE LOS CURSOS CON MAYOR VOLUMEN DE FORMACIÓN EN 2023

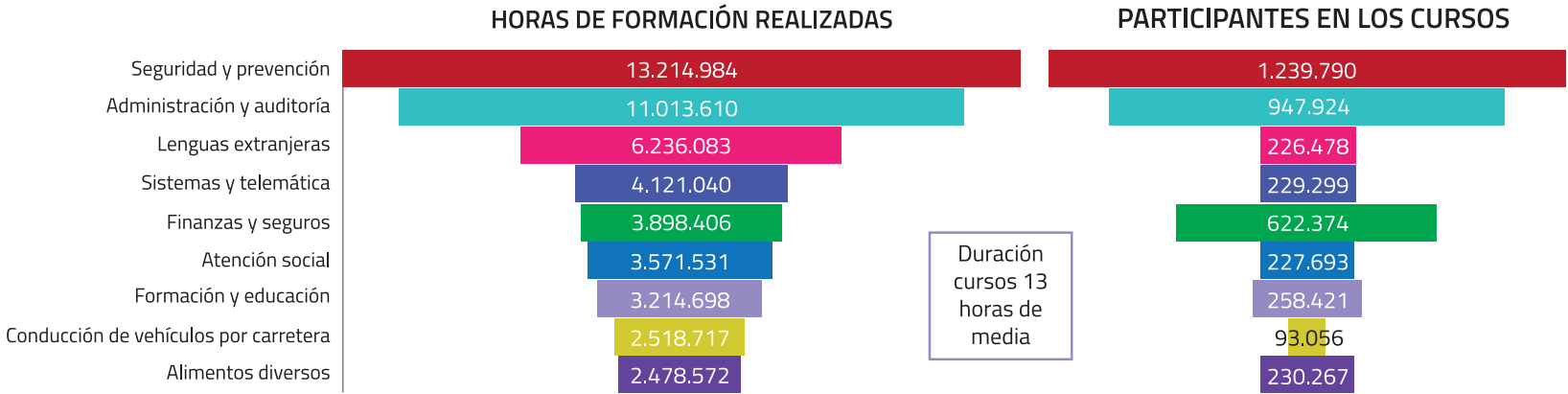


PARTICIPANTES POR AÑO DE EJECUCIÓN Y CONVOCATORIA

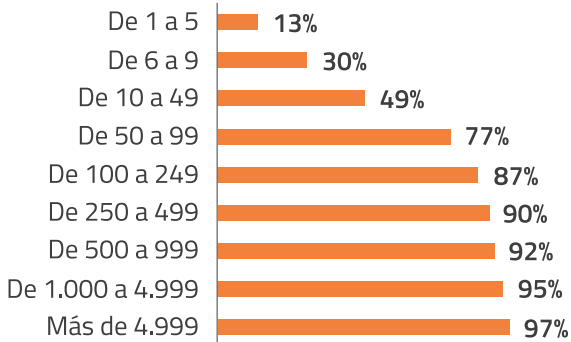


La diferencia entre el sumatorio de parciales y el total del año 2021 se debe a 78 participantes de la convocatoria de planes de formación 2014.

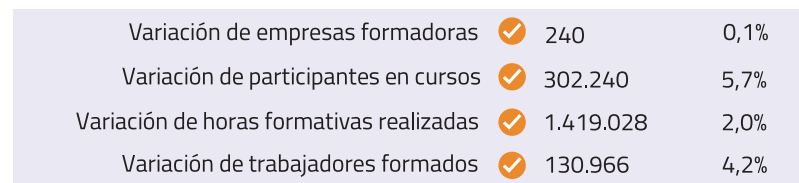
ÁREA PROFESIONAL DE LOS CURSOS CON MAYOR VOLUMEN DE FORMACIÓN EN 2023



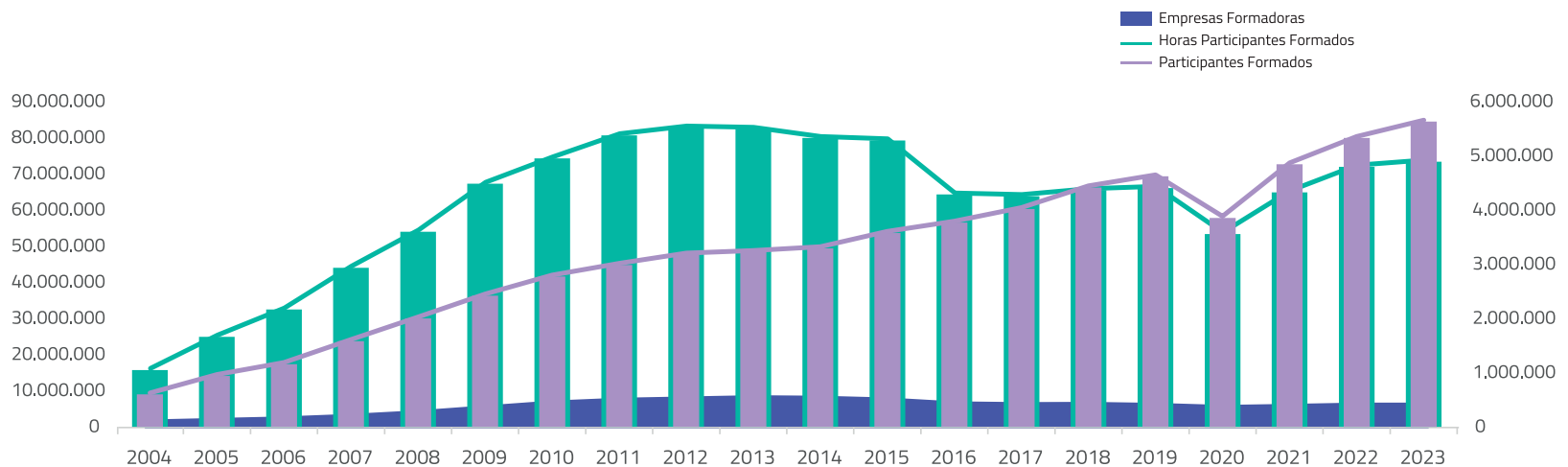
TASA DE EMPRESAS FORMADORAS SEGÚN TRAMO DE PLANTILLA



INDICADORES DE VARIACIÓN ANUAL



EVOLUCIÓN DE LAS EMPRESAS FORMADORAS Y VOLUMEN DE FORMACIÓN: PARTICIPANTES Y HORAS



2023

Formación en las empresas

Todas las empresas del sector privado que cotizan por sus trabajadores en concepto de formación profesional son beneficiarias potenciales de las bonificaciones a la formación

Las empresas disponen anualmente de un «crédito de formación» que pueden hacer efectivo mediante bonificaciones en las cotizaciones empresariales a la Seguridad Social

Todas las personas asalariadas en el sector privado son beneficiarias de la formación bonificada

Tamaño empresa	Empresas Formadoras	Cobertura sobre empresas beneficiarias	Crédito Dispuesto	Ratio disposición	Participantes en cursos	Duración media de los cursos	Personas formadas	Horas formativas	Horas de formación por persona formada
Microempresas (1 a 9)	224.973	15%	94.972.459	65%	360.511	36,2	313.956	13.039.203	41,5
Pequeñas empresas (10 a 49)	90.617	49%	123.664.057	41%	775.586	18,9	579.198	14.687.499	25,4
Medianas empresas (50 a 249)	23.307	81%	132.908.312	55%	1.147.468	12,8	750.379	14.642.500	19,5
Grandes empresas (Desde 250)	4.931	92%	255.024.795	61%	3.345.932	9,3	1.633.712	31.004.859	19,0
Otras situaciones	89	4%	1.735	2%	21	14,0	18	293	16,3
TOTAL GENERAL	343.917	20%	606.571.357	55%	5.629.518	13,0	3.260.882	73.374.354	22,5

CNAE actividad principal de la empresa	Empresas Formadoras	Cobertura	Crédito Dispuesto	Ratio disposición	Participantes Formados	Duración media de los cursos	Personas formadas	Horas formativas	Horas de formación por persona formada
Agricultura	12.293	6%	8.306.264	58%	67.142	18,2	49.368	1.225.156	24,8
Industria	40.957	34%	123.631.885	52%	1.012.814	12,8	627.260	12.973.005	20,7
Construcción	42.121	24%	45.772.360	52%	285.989	18,7	202.745	5.352.411	26,4
Comercio	74.341	21%	99.207.418	55%	791.408	14,4	520.424	11.417.670	21,9
Hostelería	48.248	20%	43.051.622	60%	389.061	14,0	279.849	5.435.888	19,4
Transporte y Almacenamiento	19.899	24%	43.575.994	55%	377.065	14,8	209.666	5.565.398	26,5
Información y Comunicaciones	6.338	21%							
Actividades Financieras y de Seguros	4.042	20%	20.034.523	47%	690.563	6,4	127.897	4.430.205	34,6
Actividades Inmobiliarias	5.478	13%	3.743.775	56%	24.540	18,6	15.167	457.030	30,1
Actividades Profesionales, Científicas y Técnicas	24.506	23%	41.709.411	52%	273.216	18,1	179.819	4.946.886	27,5
Actividades Administrativas y Servicios Auxiliares	13.337	21%	52.213.329	57%	530.794	11,8	353.511	6.251.156	17,7
Educación	11.457	27%	27.546.562	60%	268.893	12,1	156.888	3.248.122	20,7
Actividades Sanitarias y de Servicios Sociales	15.684	28%	48.444.096	67%	573.941	10,7	330.086	6.164.234	18,7
Actividades Artísticas, Recreativas y de Entretenimiento	6.939	15%	7.076.766	50%	50.972	17,5	36.956	894.116	24,2
Otros Servicios	15.276	17%							
TOTAL	343.917	20%	606.571.357	55%	5.629.518	13,0	3.260.882	73.374.354	22,5

Comunidad Autónoma	Empresas Formadoras	Cobertura	Crédito dispuesto	Ratio disposición
Cuentas en más de una comunidad autónoma	21.371	62%	266.756.714	59%
Todas las cuentas en una comunidad autónoma	322.546	19%	339.814.643	52%
TOTAL	343.917	20%	606.571.357	55%

	Participantes formados	%	Personas formadas	%
Empresa y centro de trabajo en la misma comunidad autónoma	3.928.791	70%	2.515.941	77%
Empresa formadora en una comunidad autónoma y centro de trabajo del participante en otra comunidad	1.700.727	30%	744.941	23%
TOTAL	5.629.518	100%	3.260.882	100%

Comunidad autónoma de la empresa: es la comunidad que concentra a todos los trabajadores de la empresa o, en caso de empresas con centros de trabajo en más de una comunidad autónoma, la comunidad donde se ubica la cuenta de cotización de la empresa con mayor número de trabajadores.

Actividad principal de la empresa: es la que consta en su cuenta de cotización a la Seguridad Social. En los casos de empresas con más de una cuenta de cotización, la empresa se adscribe a la actividad económica de la cuenta cotización con mayor número de empleados.

Comunidad autónoma del participante: los participantes se distribuyen por todo el territorio nacional ya que la formación de demanda es una iniciativa de carácter estatal y se adscriben estadísticamente a la comunidad autónoma donde se ubica su centro de trabajo.

Formación para el Empleo en clave anual 2023



5.935.750 participantes en la formación para el empleo



96.031.455 horas de formación realizadas



61% horas en teleformación

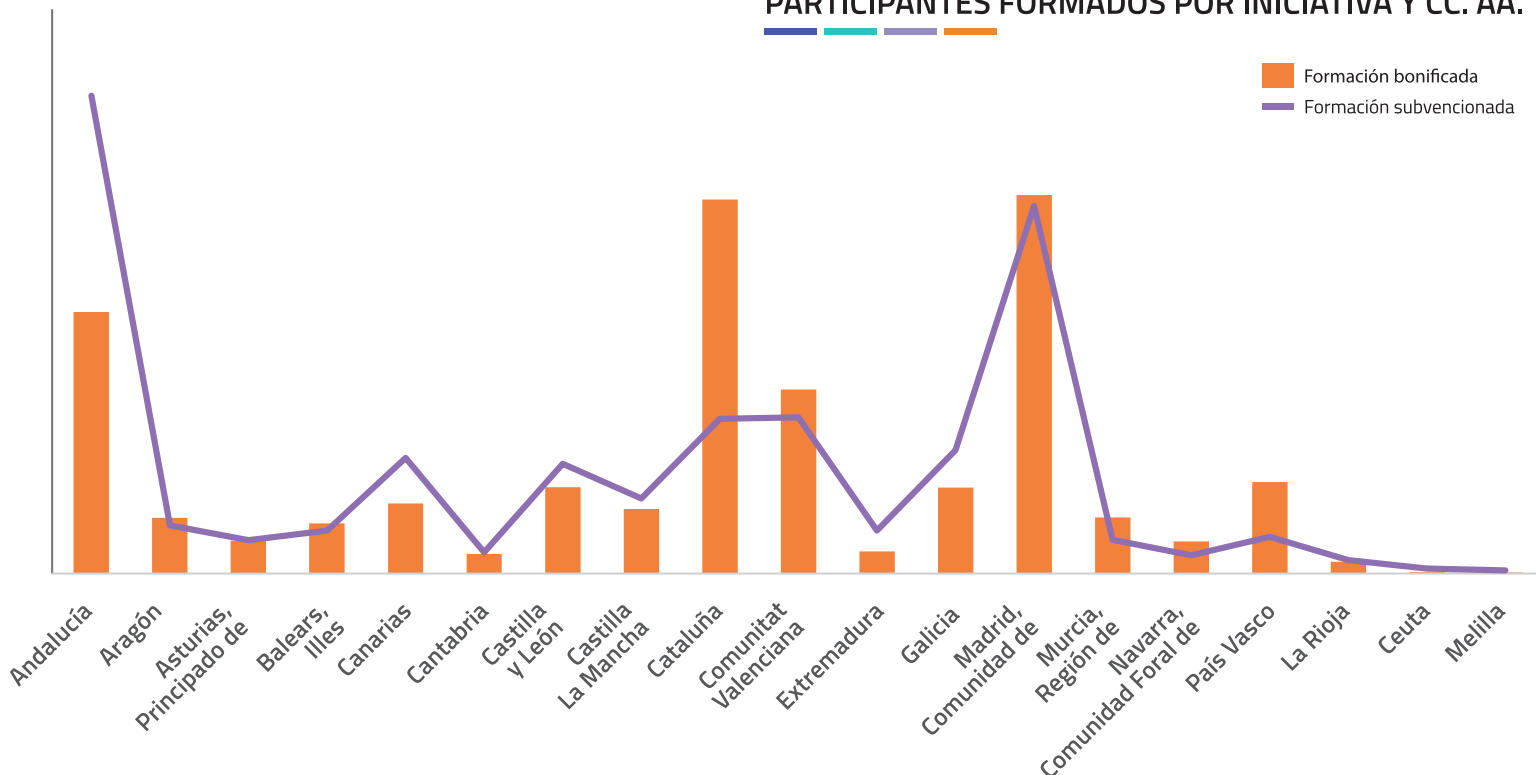


343.917 empresas que han realizado formación para sus trabajadores



3.475.194 personas formadas

PARTICIPANTES FORMADOS POR INICIATIVA Y CC. AA.



Definición de conceptos

Plazos de ejecución de las convocatorias

Los plazos de ejecución de las convocatorias no se corresponden necesariamente con años naturales, esto implica que durante un mismo año se puede estar impartiendo formación con cargo a diferentes convocatorias. El año de referencia de cada convocatoria remite a su publicación en el BOE.



Permiso Individual de Formación (PIF)

Es la autorización que una empresa otorga a una persona trabajadora para realizar una acción formativa que esté reconocida mediante una titulación o acreditación oficial. Las empresas pueden financiar los costes salariales de estos permisos a través de bonificaciones en las cuotas de la Seguridad Social.



Participantes formados

Cada persona trabajadora que realiza un curso subvencionado o una acción formativa programada por su empresa es un participante. Un trabajador da lugar a tantos participantes como acciones formativas y/o cursos haya realizado.

Empresas formadoras

Empresas que desarrollan acciones formativas para sus trabajadoras y trabajadores y comunican la formación a Fundae en la aplicación telemática del sistema, pudiendo bonificarse el coste de formación en las cuotas de la Seguridad Social y/o que conceden Permisos Individuales de Formación.



Comunidad autónoma de la empresa

Es la comunidad que concentra a todos los trabajadores de la empresa o, en caso de empresas con centros de trabajo en más de una comunidad autónoma, la comunidad donde se ubica la cuenta de cotización de la empresa con mayor número de personas trabajadoras.

Comunidad autónoma del participante

Los participantes se distribuyen por todo el territorio nacional ya que la formación de demanda es una iniciativa de carácter estatal y se adscriben estadísticamente a la comunidad autónoma donde se ubica su centro de trabajo.



Consulta más datos estadísticos