

Empresas

65.079 Empresas formadoras que han utilizado

63.122.505 € de su crédito de formación

Estrato de asalariados	Empresas beneficiarias potenciales	Tasa de empresas formadoras
Microempresas (1 a 9)	323.327	14,7%
Pequeñas (10 a 49)	30.333	46,6%
Medianas (50 a 249)	3.535	79,6%
Grandes (desde 250)	535	91,2%
Total	357.730	18,2%

Formados

662.043

Participantes en cursos con **15,4 horas de media**

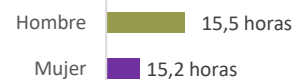
398.418 Trabajadores formados que realizan de media

25,6 horas de formación

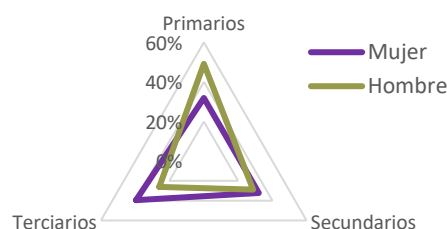
Participantes según género



Media de horas



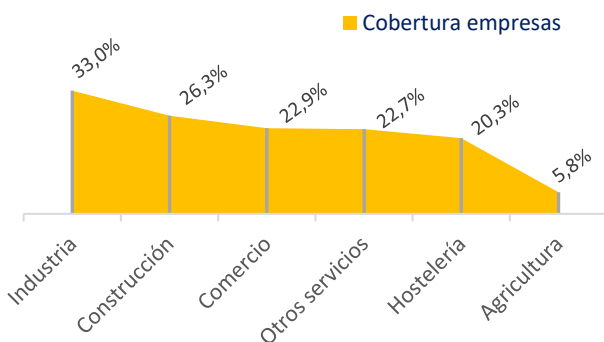
Nivel de estudios de los trabajadores formados



Cada trabajador da lugar a tantos participantes como cursos realice en el año

Sector

18,2% de empresas realizan formación bonificada, en el sector **Industria** se eleva al 33,0%



Formación

53,0% Participantes presenciales y 9,5 horas de media

45,8% Participantes en teleformación y 21,5 horas de media

Principales contenidos formativos por nº de participantes

Área de competencia	Participantes	Media de horas
Seguridad y prevención	28,1%	14,6
Administración y auditoría	13,4%	14,3
Finanzas y seguros	12,9%	7,8
Compraventa	7,0%	8,5
Sistemas y telemática	4,3%	25,5
Alimentos diversos	4,2%	15,9
Formación y educación	3,7%	13,9

Variación anual

Valores al alza
Más trabajadores formados que en 2019
año prepandemia
Cursos más breves
Más teleformación

Variación de los principales indicadores

	Respecto 2020	Respecto 2019
Empresas formadoras	▲ 4.549	▼ -1.474
Tasa de empresas formadoras	▲ 1,8%	▼ -0,1%
Participantes	▲ 119.000	▲ 13.874
Trabajadores formados	▲ 44.338	▲ 77.056
Horas de formación realizadas	▲ 1.619.358	▲ 607.745
Duración media de los cursos	▼ -0,4	▼ -1,0
Participantes en teleformación	▲ 16.155	▲ 124.977

[Más datos en: Estadísticas Fundae](#)