








Formación para el empleo en clave anual 2023

Total nacional



-  **5.935.750** participantes en cursos
-  **96.031.455** horas de formación
-  **60,6%** horas de teleformación
-  **343.917** empresas formadoras

VARIACIÓN ANUAL

-  **5,1%** participantes
-  **1,5%** horas formativas
-  **240** empresas formadoras más

Formación en las empresas

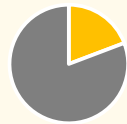
5.629.518 participantes en cursos
5.480 Permisos Individuales de Formación
3.260.882 personas trabajadoras formadas



Hombre  53,5%
 Mujer  46,5%

73.374.354 horas de formación
 51% de teleformación

Formación subvencionada

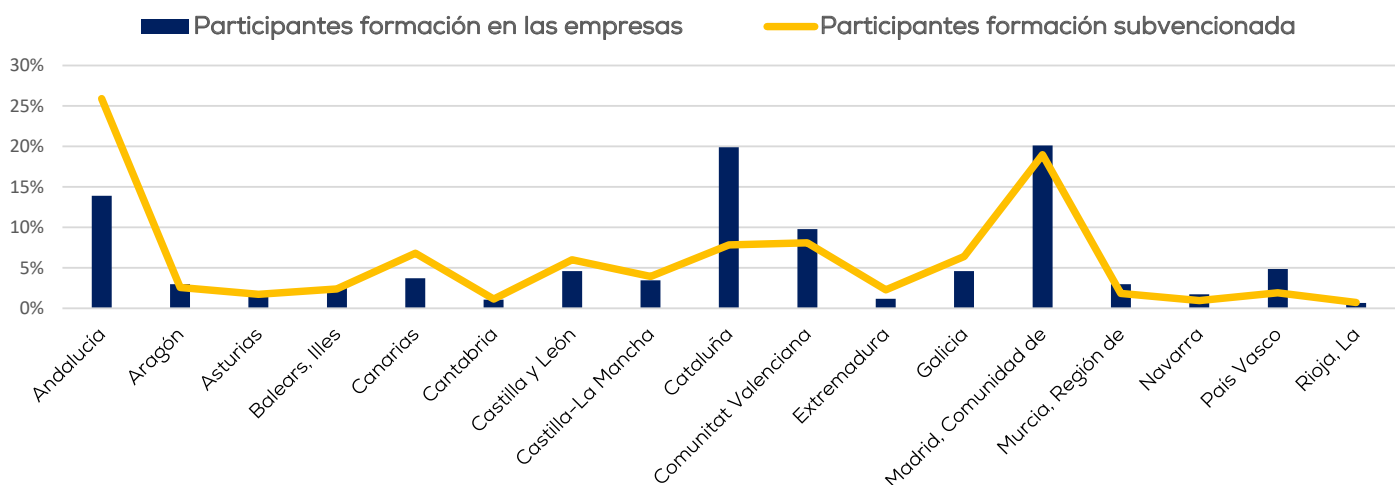
306.232 participantes en cursos

Ocupado 80,8%  Desempleado 19,2%

Hombre  38,9%
 Mujer  61,1%

196.461 personas formadas
22.657.101 horas de formación
 91% de teleformación

Distribución autonómica de la participación*



* Los participantes se adscriben estadísticamente a la comunidad autónoma donde se ubica su centro de trabajo o su domicilio en caso de personas desempleadas.

Indicadores formativos en la Pyme

338.897 empresas formadoras
2.283.565 participantes en cursos
1.638.815 personas trabajadoras formadas

Plantilla Pymes formadoras

