





Formación para el empleo en clave anual 2023

Castilla y León


 **276.503** participantes en cursos


 **4.890.371** horas de formación


 **65,1%** horas de teleformación

 **17.440** empresas formadoras

VARIACIÓN ANUAL

 **2,7%** participantes

 **0,5%** horas formativas


 **-659** empresas formadoras


Formación en las empresas

258.135 participantes en cursos

136 Permisos Individuales de Formación

150.179 personas trabajadoras formadas

Hombre  55,3%

Mujer  44,7%

3.449.245 horas de formación

53% de teleformación

Formación subvencionada

18.368 participantes en cursos

Ocupado  83,3%

Desempleado  16,7%

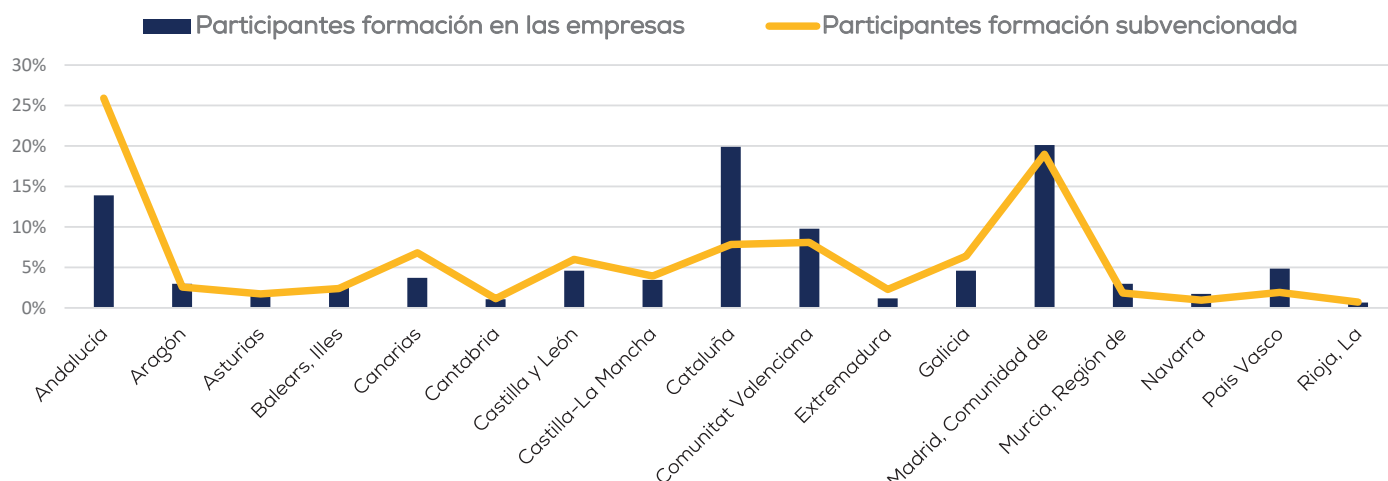
Hombre  38,9%

Mujer  61,1%

1.441.126 horas de formación

93% de teleformación

Distribución autonómica de la participación*



* Los participantes se adscriben estadísticamente a la comunidad autónoma donde se ubica su centro de trabajo o su domicilio en caso de personas desempleadas.

Indicadores formativos en la Pyme

17.288 empresas formadoras

105.552 participantes en cursos

76.238 personas trabajadoras formadas

Plantilla Pymes formadoras

