

Autónomos en la formación de Oferta Estatal. Año de ejecución 2020.



Serie: Cuadernos de trabajo. Número: 5/2021

Título: Autónomos en la formación de Oferta estatal. Año ejecución 2020

Unidad de Estadística y Gestión de la Información

Fecha: Octubre 2021

Edita y distribuye

Fundación Estatal para la Formación en el Empleo

C/ Torrelaguna, 56. 28027 Madrid

www.fundae.es

AUTÓNOMOS EN LA FORMACIÓN DE OFERTA ESTATAL:

Año de ejecución 2020

Índice

PRESENTACIÓN.....	3
PRINCIPALES RESULTADOS.....	4
FUENTES SECUNDARIAS.....	5
PERFIL DE LOS PARTICIPANTES.....	5
AMBITO SECTORIAL.....	12

AUTÓNOMOS EN LA FORMACIÓN DE OFERTA ESTATAL:

Año de ejecución 2020

PRESENTACIÓN

La presente publicación surge con el objetivo de dar a conocer los principales indicadores estadísticos sobre la formación que realizan los **trabajadores autónomos en las diferentes convocatorias de la formación de Oferta Estatal ejecutada en el año 2020**.

Las especiales características de este colectivo hace necesario un análisis independiente al margen de los trabajadores afiliados al Régimen General a la Seguridad Social, principal grupo de afiliación. Por todo ello, a través de esta publicación se analizará la información estadística de la formación subvencionada realizada en el año 2020 por este colectivo frente al conjunto de trabajadores con sus principales indicadores: los participantes comunicados¹ y sus características sociodemográficas; la modalidad de impartición de la formación; el análisis sectorial, así como los contenidos formativos en los que se forman los participantes.

Estos datos se contextualizan al amparo de la Ley 30/2015², de 9 de septiembre, por la que se regula el Sistema de Formación Profesional para el Empleo en el ámbito laboral, en relación con la oferta formativa de las administraciones competentes y su financiación, y se establecen las bases reguladoras para la concesión de subvenciones públicas destinadas a su financiación.

Pese a que la actividad formativa realizada en 2020 en el contexto del sistema de la Formación Profesional para el Empleo (FPE) está marcada por la crisis sanitaria derivada de la COVID-19 y su impacto en la actividad económica y social y cuyo hito principal es la declaración del estado de alarma sanitaria el 14 de marzo de 2020, esto no supone la suspensión de la formación.

En este contexto, la formación ejecutada en el año 2020 se corresponde con **cuatro convocatorias** en curso: planes de formación 2016³, publicada en el BOE el 25 de agosto de 2016, programas para la adquisición y mejora de competencias profesionales relacionadas con los cambios tecnológicos y la transformación digital 2018⁴, publicada en el BOE el 26 de mayo de 2018, la convocatoria de programas 2018⁵, publicada en el BOE el 24 de enero de 2019 y la convocatoria de Ceuta y Melilla 2019⁶ publicada el 16 de diciembre de 2019.

¹ Participante que la entidad beneficiaria comunica a la Fundae que va a formar, en tiempo y forma.

² <https://www.boe.es/boe/dias/2015/09/10/pdfs/BOE-A-2015-9734.pdf>

³ <https://www.boe.es/boe/dias/2016/08/25/pdfs/BOE-B-2016-39255.pdf>

⁴ <https://www.boe.es/boe/dias/2018/05/26/pdfs/BOE-B-2018-29245.pdf>

⁵ <https://www.boe.es/boe/dias/2019/01/24/pdfs/BOE-B-2019-2823.pdf>

⁶ <https://www.fundae.es/docs/default-source/convocatorias-de-subvenciones/ceuta-melilla/boe-b-2019-54379.pdf>

AUTÓNOMOS EN LA FORMACIÓN DE OFERTA ESTATAL:

Año de ejecución 2020

PRINCIPALES RESULTADOS

- ✓ El 15% (64.090) de los participantes cuya formación se ha ejecutado en 2020 son autónomos. De estos casi cuatro de cada cinco (78%) acceden a la formación a través de planes sectoriales.
- ✓ Los participantes presentan una distribución equilibrada por género (50% hombres y 50% mujeres). Los hombres se forman por debajo del peso que representan en la población ocupada, no ocurre así con las mujeres, estas se forman más que su peso en el mercado de trabajo (50% participantes mujeres autónomas; 34,5% EPA).
- ✓ Mayor porcentaje de participantes con *licenciatura o máster*, 20,7% en el caso de los autónomos frente al 17,5% del total de participantes.
- ✓ La distribución de las categorías profesionales de los autónomos son muy diferentes comparadas con el total de participantes, sobre todo en los “*directivos*” (44.5% autónomos y 10,7% total participantes ocupados) y en los “*trabajadores con baja cualificación*” (18,9% autónomos y 35,3% total de participantes ocupados).
- ✓ El 75,6% de los autónomos se forman mediante la modalidad de teleformación, con una duración media de 72,6 horas por participante.
- ✓ De los 64.090 autónomos el 81% están adscritos a un ámbito sectorial, esta formación es en su práctica totalidad (99%) formación de especialidades formativas no conducentes a un Certificado de Profesionalidad.
- ✓ Los ámbitos sectoriales con mayor peso de autónomos se encuentran en: “Comercio y Marketing” (18,6%), en “Servicios a las empresas” (10%) y “Hostelería y turismo” (8,0%).

AUTÓNOMOS EN LA FORMACIÓN DE OFERTA ESTATAL:

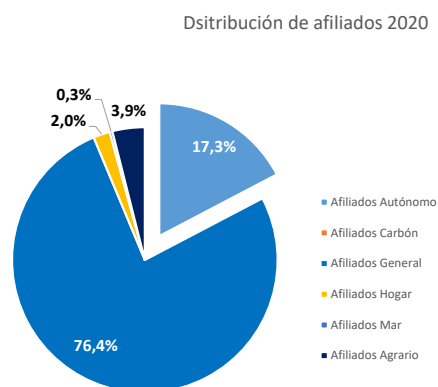
Año de ejecución 2020

FUENTES SECUNDARIAS

Las fuentes de datos secundarias que nos permiten contextualizar a los *autónomos* son, por una parte el fichero de afiliados a la Tesorería General de la Seguridad Social y por otra la Encuesta de Población Activa (EPA):

- I. los datos de afiliación de la Tesorería General de la Seguridad Social (TGSS), se corresponden con la media anual del total de afiliados en 2020. La afiliación nos permite hacer un análisis sectorial, comparando los afiliados autónomos con los formados autónomos.

En 2020 los afiliados al Régimen General de la Seguridad Social suponían el 76,4% de la afiliación, en segundo lugar se encuentran los autónomos que representan el 17,3% de los afiliados: 3.248.978.



- II. y los datos de la Encuesta de Población Activa media de los 4 trimestres de 2020, población autónoma. La EPA es el marco de referencia para analizar el perfil de los participantes autónomos.

Población ocupada según situación. EPA media 2020

Empresario con asalariados	4,6%
Trabajador independiente o empresario sin asalariados	11,0%
Miembro de una cooperativa	0,1%
Ayuda en la empresa o negocio familiar	0,4%
Autónomos	16,1%
Asalariado sector público	17,2%
Asalariado sector privado	66,7%
Otra situación	0,0%
Total	100,0%

AUTÓNOMOS EN LA FORMACIÓN DE OFERTA ESTATAL:

Año de ejecución 2020

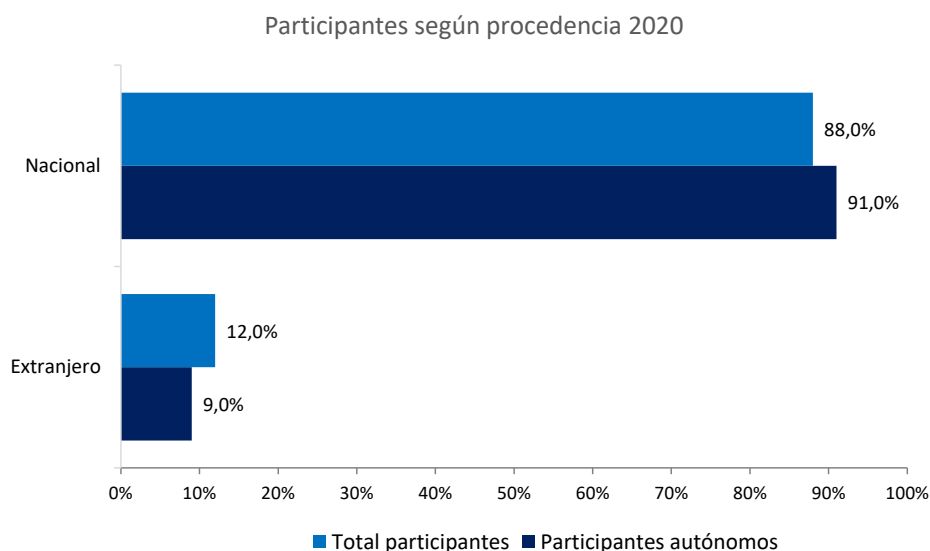
El 15% del total de los participantes de 2020 son autónomos, concretamente 64.090 participantes comunicados. De estos, el 78% acceden a la formación a través de planes/programas sectoriales.

PERFIL DE LOS PARTICIPANTES

Los participantes autónomos se distribuyen de manera equilibrada entre hombres y mujeres (50%). En relación con su población de referencia, los ocupados de la Encuesta de Población Activa (media de 2020), observamos como los hombres se forman por debajo del peso que representan en la población ocupada, no ocurre así con las mujeres, estas se forman mucho más que su peso en el mercado de trabajo (50% participantes autónomas; 34,5% EPA).

Participantes según género en relación con su población de referencia				
Género	Total participantes autónomos		Autónomos EPA media 2020	
Hombre	32.044	50,0%	2.021.393	65,5%
Mujer	32.046	50,0%	1.063.363	34,5%
Total	64.090	100%	3.084.756	100%

El 91% de los participantes autónomos son españoles y el 9% extranjeros, tres puntos porcentuales más de nacionales si lo comparamos con el total de participantes en ese mismo periodo.



AUTÓNOMOS EN LA FORMACIÓN DE OFERTA ESTATAL:

Año de ejecución 2020

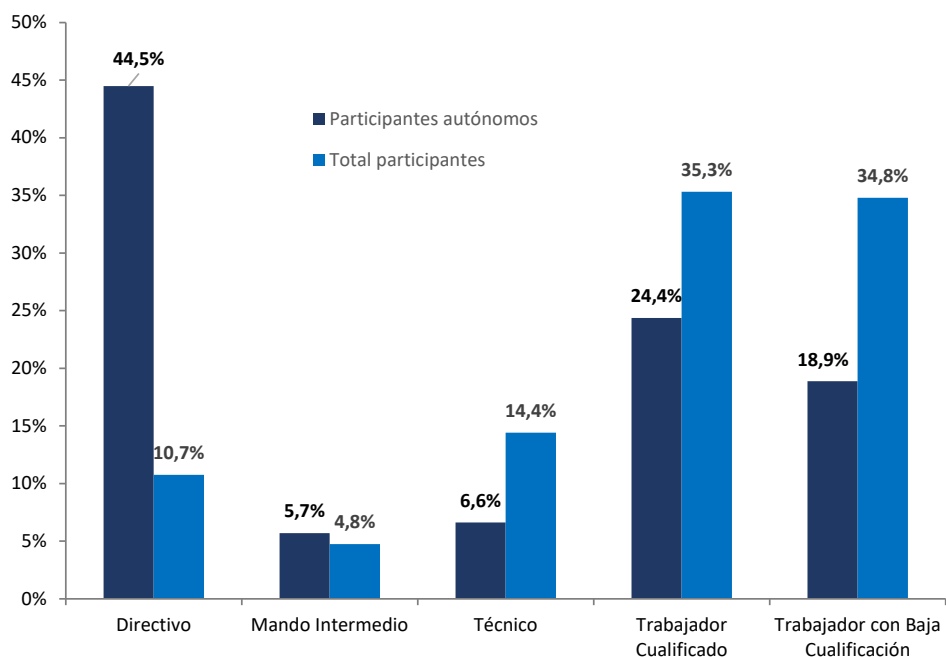
El 76% de los autónomos se concentran entre los grupos de edad que van de los 36 a los 55 años, tan solo los mayores de 55 se forman en menor medida que los ocupados EPA (25,7% ocupados EPA frente al 8,8% de participantes).

Participantes según grupos de edad en relación con su población de referencia				
Grupos de edad	Total participantes autónomos		Autónomos EPA media 2020	
De 16 a 25	2.004	3,1%	73.212	2,4%
De 26 a 35	13.259	20,7%	386.369	12,5%
De 36 a 45	22.780	35,5%	847.272	27,5%
De 46 a 55	20.371	31,8%	986.076	32,0%
Mayores de 55	5.655	8,8%	791.781	25,7%
Total	64.090	100%	3.084.710	100%

La distribución de las categorías profesionales de los autónomos son muy diferentes comparadas con el total de participantes, sobre todo en los “directivos”. Tienen la consideración de directivos entre los autónomos el 44,5% y el 10,7% en el total de participantes ocupados. Entre los “trabajadores con baja cualificación” el 18,9% son autónomos y entre el total de participantes ocupados el 35,3%.

El 24,4% de los autónomos son “trabajadores cualificados”, el 6,6% “técnicos” y 1,4% “mandos intermedios”.

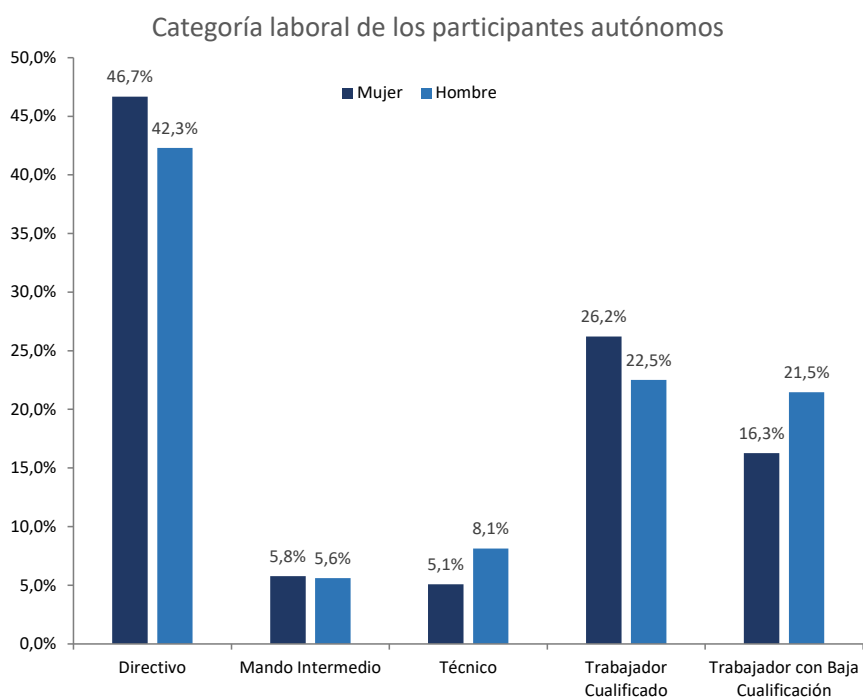
Categoría profesional de los participantes autónomos



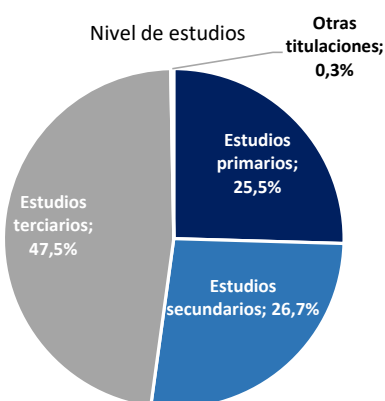
AUTÓNOMOS EN LA FORMACIÓN DE OFERTA ESTATAL:

Año de ejecución 2020

Tal y como muestra el gráfico siguiente, las diferencias por género y categoría profesional no son muy relevantes. Las diferencias más significativas se encuentran en los dos extremos, a saber, directivos (46,7% mujeres frente al 42,3% de hombres), y en los trabajadores con baja cualificación (16,3% mujeres frente al 21,5% de hombres). Cuando la categoría profesional de los autónomos es la de cualificados el porcentaje de mujeres es cuatro puntos porcentuales superior a la de los hombres.



La distribución del nivel de estudios de los autónomos es muy similar a la del resto de los participantes. El 47,5% de los autónomos tiene estudios terciarios, el 26,7% estudios secundarios, el 25,5% los estudios primarios y el 0,3% otras titulaciones.



AUTÓNOMOS EN LA FORMACIÓN DE OFERTA ESTATAL:

Año de ejecución 2020

Al profundizar en las categorías de cada uno de los grandes grupos de estudios observamos pocas diferencias entre los autónomos y el total de participantes:

- ✓ Estudios primarios y secundarios: la distribución es muy similar entre los autónomos, y el total de participantes.
- ✓ Mayor porcentaje de participantes con *licenciatura y máster*, 20,7% en el caso de los autónomos frente al 17,5% del total de participantes.

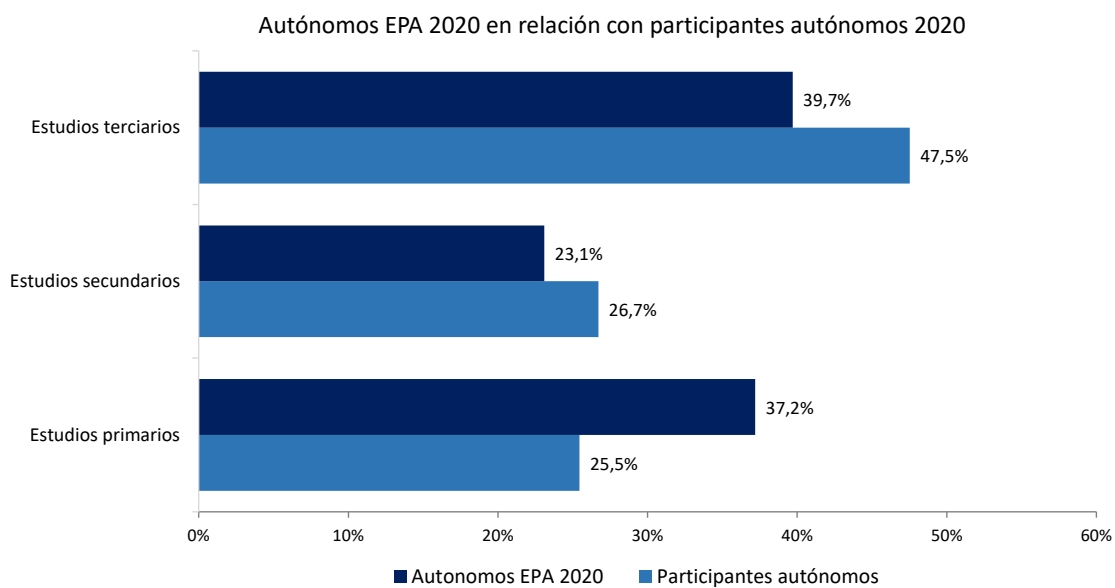
Nivel de estudios de los participantes 2020		
Estudios Primarios o menos	Participantes autónomos	Total participantes
Sin titulación	3,9%	4,2%
Educación primaria	5,0%	4,4%
Certificado profesionalidad nivel 1 o 2	2,5%	2,5%
EGB/ESO/Graduado escolar	14,0%	14,0%
Total	21,5%	25,2%
Estudios Secundarios		
Certificado profesionalidad nivel 3	1,0%	1,2%
Educación post-secundaria superior	0,6%	0,5%
Técnico FP grado medio/FPI	6,9%	8,1%
Bachillerato	18,1%	17,8%
Total	26,7%	27,5%
Estudios Terciarios		
Técnico FP grado superior/FPII	11,4%	14,7%
Diplomado/Grado	14,8%	14,2%
Licenciado/Máster	20,7%	17,5%
Doctorado	0,6%	0,3%
Total	47,5%	46,7%
Total	100%	100%

AUTÓNOMOS EN LA FORMACIÓN DE OFERTA ESTATAL:

Año de ejecución 2020

El **nivel de estudios de los participantes autónomos** en relación con la población autónoma marco de referencia (EPA media 2020) nos muestra que:

- ✓ Los participantes con estudios primarios están subrepresentados (25,5% participantes frente al 37,2% de autónomos EPA).
- ✓ Los participantes con estudios secundarios (26,7% participantes; 23,1% autónomos EPA) y terciarios (47,5% participantes; 39,7% autónomos EPA) están sobrerrepresentados.



AUTÓNOMOS EN LA FORMACIÓN DE OFERTA ESTATAL:

Año de ejecución 2020

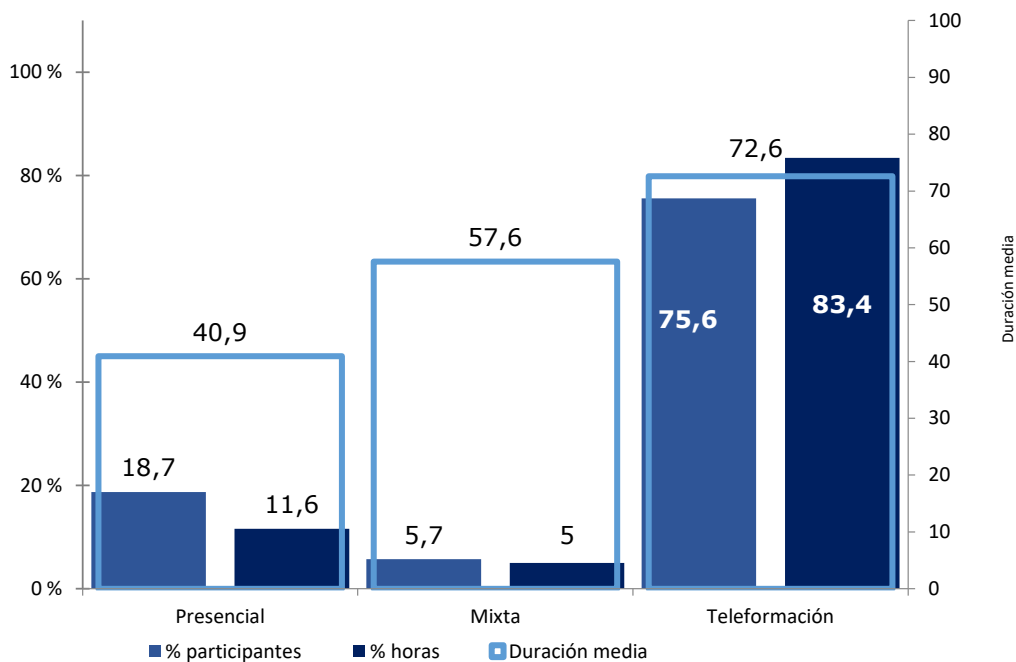
MODALIDAD DE IMPARTICIÓN

Tres de cada cuatro autónomos optan por formarse mediante la modalidad de teleformación, con una duración media de 72,6 horas por participante.

La formación presencial no alcanza al 20% de los participantes y tiene una duración media muy inferior a la teleformación 40,9 horas

La formación en la modalidad mixta supone solo el 6% de los participantes y la duración media se sitúa en 57,6 horas.

Participantes autónomos y horas según modalidad de impartición



AUTÓNOMOS EN LA FORMACIÓN DE OFERTA ESTATAL:

Año de ejecución 2020

AMBITO SECTORIAL

En este epígrafe analizaremos en que se forman los autónomos en sus respectivos ámbitos sectoriales. De los 64.090 autónomos el 81% están adscritos a un ámbito sectorial, esta formación es en su casi totalidad (99%) formación de especialidades formativas no conducentes a un Certificado de Profesionalidad.

Los ámbitos sectoriales con mayor peso de autónomos se encuentran en: “Comercio y Marketing” (18,6%), en “Servicios a las empresas” (10%) y “Hostelería y turismo” (8,0%). La formación de más larga duración se produce en el ámbito sectorial de “Energía” con más de veinte horas de diferencia respecto al total (86,1 horas de media frente a 65,8 del total).

Distribución sectorial de los participantes autónomos					
Ámbito sectorial	Participantes	%	Horas	%	Media de horas
Actividades físico-deportivas	521	0,8%	25.987	0,6%	49,9
Administración y gestión	2.341	3,7%	151.899	3,6%	64,9
Agricultura y ganadería	3.980	6,2%	240.031	5,7%	60,3
Comercio y marketing	9.332	14,6%	607.082	14,4%	65,1
Construcción e industrias extractivas	2.971	4,6%	196.341	4,7%	66,1
Economía e Industria digital	479	0,7%	27.522	0,7%	57,5
Educación	2.341	3,7%	172.573	4,1%	73,7
Energía	751	1,2%	64.635	1,5%	86,1
Finanzas y seguros	1.352	2,1%	95.084	2,3%	70,3
Gran distribución	916	1,4%	46.310	1,1%	50,6
Hostelería y turismo	4.032	6,3%	244.933	5,8%	60,7
Industrias alimentarias	1.330	2,1%	81.216	1,9%	61,1
Información, comunicación y artes gráficas	2.967	4,6%	221.520	5,3%	74,7
Marítima y actividades portuarias	7	0,0%	373	0,0%	53,3
Metal	3.446	5,4%	240.732	5,7%	69,9
Pesca	52	0,1%	1.487	0,0%	28,6
Química	705	1,1%	42.501	1,0%	60,3
Sanidad	725	1,1%	48.129	1,1%	66,4
Servicios (otros)	2.253	3,5%	140.276	3,3%	62,3
Servicios a las empresas	4.999	7,8%	368.216	8,7%	73,7
Servicios medioambientales	1.200	1,9%	85.961	2,0%	71,6
Textil, confección y piel	825	1,3%	35.805	0,8%	43,4
Transporte y logística	2.642	4,1%	161.624	3,8%	61,2
Intersectoriales	13.923	21,7%	918.070	21,8%	65,9
Total general	64.090	100,0%	4.218.307	100,0%	65,8

AUTÓNOMOS EN LA FORMACIÓN DE OFERTA ESTATAL:

Año de ejecución 2020

En las páginas siguientes presentamos los principales Indicadores de los participantes autónomos en su correspondiente ámbito sectorial, esto es, el porcentaje de participantes autónomos y el porcentaje que representan los afiliados en ese sector, el porcentaje de los participantes autónomos sobre el total de participantes, la duración media de la formación y los tres principales contenidos formativos en los que se han formado:

✓ Actividades físico-deportivas:

• % Ppte. autónomos	0,8%
• % afiliados sector:	0,8%
• % Ppte. autónomos/Total Ppte. Sector :	14,9%
• Duración media formación:	49,9 Horas/Ppte.
• Principales contenidos formativos: (% participantes)	→ Más del 50% de la formación se realiza en “Gestión de instalaciones deportivas”, 13% en “El deporte como herramienta dinamizadora”.

✓ Administración y gestión:

• % Ppte. autónomos	3,7%
• % afiliados sector:	5,6%
• % Ppte. autónomos/Total Ppte Sector. :	15,4%
• Duración media formación:	64,9 Horas/Ppte.
• Principales contenidos formativos: (% participantes)	→ 126 acciones diferentes. → “Inglés empresarial” (5,4%). → “Asesoría fiscal” (4,7%). → “Big data” (3,8%).

AUTÓNOMOS EN LA FORMACIÓN DE OFERTA ESTATAL:

Año de ejecución 2020

✓ Agricultura y ganadería:

• % Ppte. autónomos	6,2%
• % afiliados sector:	8,4%
• % Ppte. autónomos/Total Ppte. Sector:	27,7%
• Duración media formación:	60,3 Horas/Ppte.
• Principales contenidos formativos: (% participantes)	→ 64 acciones diferentes. → “Agricultura ecológica” (9,8%). → “Usuario profesional de productos fitosanitarios. Nivel cualificado” (8,6%). → “Formación continua obligatoria para conductores cap (certificado de aptitud profesional) (5,8%).

✓ Comercio y marketing:

• % Ppte. autónomos	14,6%
• % afiliados sector:	15,8%
• % Ppte. autónomos/Total Ppte. Sector:	18,8%
• Duración media formación:	65,1 Horas/Ppte.
• Principales contenidos formativos: (% participantes)	→ 134 acciones diferentes. → “Diseño del montaje de escaparates” (10,5%). → “Social media marketing en comercio” (5,0%). → “Psicología aplicada a las ventas” (5,0%).

AUTÓNOMOS EN LA FORMACIÓN DE OFERTA ESTATAL:

Año de ejecución 2020

✓ Construcción e industrias extractivas:

• % Ppte. autónomos	4,6%
• % afiliados sector:	10%
• % Ppte. autónomos/Total Ppte. Sector:	25,1%
• Duración media formación:	66,1 Horas/Ppte.
• Principales contenidos formativos: (% participantes)	→ 82 acciones diferentes. → “Aislamientos para la rehabilitación” (13%). → “Cálculo de estructuras de hormigón con cypecad” (9,8%). → “Instalación de climatización eficiente” (7,9%).

✓ Económica e industria digital:

• % Ppte. autónomos	0,7%
• % afiliados sector:	0,1%
• % Ppte. autónomos/Total Ppte. Sector:	21,1%
• Duración media formación:	57,5 Horas/Ppte.
• Principales contenidos formativos: (% participantes)	→ 34 acciones diferentes. → “Internet, redes sociales y dispositivos digitales”(12,7%). → “Business intelligence” (9,4%). → “Desarrollo de aplicaciones para internet y dispositivos móviles” (8,1%).

AUTÓNOMOS EN LA FORMACIÓN DE OFERTA ESTATAL:

Año de ejecución 2020

✓ Educación:

• % Ppte. autónomos	3,7%
• % afiliados sector:	2,7%
• % Ppte. autónomos/Total Ppte. Sector:	10,7%
• Duración media formación:	73,7 Horas/Ppte.
• Principales contenidos formativos: (% participantes)	→ 114 acciones diferentes. → “Formación de formadores en e-learning”, (11,8%). → “Teleformación para docentes” (8,6%). → “Creación de contenidos y recursos didácticos en internet” (7,7%).

✓ Energía:

• % Ppte. autónomos	1,2%
• % afiliados sector:	0,2%
• % Ppte. autónomos/Total Ppte. Sector:	15,1%
• Duración media formación:	86,1 Horas/Ppte.
• Principales contenidos formativos: (% participantes)	→ 35 acciones diferentes. → “Estrategias de servicios: calidad y orientación al cliente” (33,7%). → “Energía solar térmica y termoeléctrica” (8,0%) → “Eficiencia energética” (4,7%).

AUTÓNOMOS EN LA FORMACIÓN DE OFERTA ESTATAL:

Año de ejecución 2020

✓ Finanzas y seguros:

• % Ppte. autónomos	2,1%
• % afiliados sector:	1,8%
• % Ppte. autónomos/Total Ppte. Sector:	16,9%
• Duración media formación:	70,3 Horas/Ppte.
• Principales contenidos formativos: (% participantes)	→ 63 acciones diferentes. → “Desarrollo de aplicaciones móviles con android” (9,6%). → “Atención al cliente y calidad del servicio” (8,5%). → “Fundamentos de comunicación con el cliente para la resolución de conflictos habituales” (7,8%).

✓ Gran distribución:

• % Ppte. autónomos	1,4%
• % afiliados sector:	0,1%
• % Ppte. autónomos/Total Ppte. Sector:	11,1%
• Duración media formación:	50,6 Horas/Ppte.
• Principales contenidos formativos: (% participantes)	→ 35 acciones diferentes. → “Gestión del marketing 2.0” (16,0%). → “Marketing on line: diseño y promoción de sitios web” (10,6%). → “Psicología aplicada a las ventas” (6,1%).

AUTÓNOMOS EN LA FORMACIÓN DE OFERTA ESTATAL:

Año de ejecución 2020

✓ Hostelería y turismo:

• % Ppte. autónomos	6,3%
• % afiliados sector:	10,8%
• % Ppte. autónomos/Total Ppte. Sector:	9,3%
• Duración media formación:	60,7 Horas/Ppte.
• Principales contenidos formativos: (% participantes)	→ 111 acciones diferentes. → “Gestión de la restauración” (14,1%). → “Innovación en la cocina” (6,9%). → “Marketing on line: diseño y promoción de sitios web” (6,0%).

✓ Industrias alimentarias:

• % Ppte. autónomos	2,1%
• % afiliados sector:	1,2%
• % Ppte. autónomos/Total Ppte. Sector:	10,9%
• Duración media formación:	61,1 Horas/Ppte.
• Principales contenidos formativos: (% participantes)	→ 52 acciones diferentes. → “Internet seguro” (16,8%). → “Salud, nutrición y dietética” (8,9%). → “Nutrición y dietética” (7,1%).

AUTÓNOMOS EN LA FORMACIÓN DE OFERTA ESTATAL:

Año de ejecución 2020

✓ Información, comunicación y artes gráficas:

• % Ppte. autónomos	4,6%
• % afiliados sector:	3,4%
• % Ppte. autónomos/Total Ppte. Sector:	31,3%
• Duración media formación:	74,7 Horas/Ppte.
• Principales contenidos formativos: (% participantes)	→ 80 acciones diferentes. → “Photoshop avanzado” (10,1%). → “Creación de blogs y redes sociales “(6,5%). → “Diseño gráfico vectorial con adobe illustrator (avanzado)” (5,5%).

✓ Marítima y actividades portuarias:

• % Ppte. autónomos/Total Ppte. Sector:	0,01%
• % afiliados sector:	0,02%
• % Ppte. autónomos/Total Ppte. Sector:	1,3%
• Duración media formación:	53,3 Horas/Ppte.
• Principales contenidos formativos: (% participantes)	→ 6 acciones distintas. → “Certificado de suficiencia de formación básica en seguridad” (28,6%).

AUTÓNOMOS EN LA FORMACIÓN DE OFERTA ESTATAL:

Año de ejecución 2020

✓ Metal:

• % Ppte. autónomos	5,4%
• % afiliados sector:	10,4%
• % Ppte. autónomos/Total Ppte. Sector:	10,5%
• Duración media formación:	69,9 Horas/Ppte.
• Principales contenidos formativos: (% participantes)	→ 126 acciones diferentes. → “Diseño y mantenimiento de instalaciones de energía solar fotovoltaica” (8,1%). → “Domótica y hogar digital: tecnologías y modelos de negocio” (7,5%). → “Autocad 3d”(5,3%)

✓ Pesca:

• % Ppte. autónomos	0,1%
• % afiliados sector:	0,1%
• % Ppte. autónomos/Total Ppte. Sector:	4,8%
• Duración media formación:	28,6 Horas/Ppte.
• Principales contenidos formativos: (% participantes)	→ 8 acciones diferentes. → “Formación sanitaria específica avanzada” (34,6%). → “Actualización en formación sanitaria específica avanzada” (25,0%) → “Actualización en formación sanitaria específica inicial (resolución ism)” (21,2%)

AUTÓNOMOS EN LA FORMACIÓN DE OFERTA ESTATAL:

Año de ejecución 2020

✓ Química:

• % Ppte. autónomos	1,1%
• % afiliados sector:	0,6%
• % Ppte. autónomos/Total Ppte. Sector:	11,3%
• Duración media formación:	60,3 Horas/Ppte.
• Principales contenidos formativos: (% participantes)	→ 31 acciones diferentes. → “Contabilidad: cuentas pérdidas y ganancias, análisis de inversiones y financiación” (31,3%). → “Farmacología básica”(8,2%). → “Autómatas programables” (6,7%)

✓ Sanidad:

• % Ppte. autónomos	1,1%
• % afiliados sector:	3,6%
• % Ppte. autónomos/Total Ppte. Sector:	2,8%
• Duración media formación:	66,4 Horas/Ppte.
• Principales contenidos formativos: (% participantes)	→ 68 acciones diferentes. → “Nutrición y dietética” (9,4%) → “Diagnóstico por imagen nuevas tecnologías” (9,2%) → “Salud, nutrición y dietética” (7,4%).

AUTÓNOMOS EN LA FORMACIÓN DE OFERTA ESTATAL:

Año de ejecución 2020

✓ Servicios (otros):

• % Ppte. autónomos	3,5%
• % afiliados sector:	5,2%
• % Ppte. autónomos/Total Ppte. Sector:	12,7%
• Duración media formación:	62,3 Horas/Ppte.
• Principales contenidos formativos: (% participantes)	→ 83 acciones diferentes. → “Business intelligence” (8,3%). → “Gestión de comunidades virtuales” (6,8%). → “Redes sociales y empresa” (6,0%).

✓ Servicios a las empresas:

• % Ppte. autónomos	7,8%
• % afiliados sector:	7,8%
• % Ppte. autónomos/Total Ppte. Sector:	14%
• Duración media formación:	73,7 Horas/Ppte.
• Principales contenidos formativos: (% participantes)	→ 183 acciones diferentes. → “Diseño y mantenimiento de instalaciones de energía solar fotovoltaica” (4,6%). → “Excel avanzado” (4,8%). → “Creación de blogs y redes sociales” (3,8%).

AUTÓNOMOS EN LA FORMACIÓN DE OFERTA ESTATAL:

Año de ejecución 2020

✓ Servicios medioambientales:

• % Ppte. autónomos	1,9%
• % afiliados sector:	1,5%
• % Ppte. autónomos/Total Ppte. Sector:	14,3%
• Duración media formación:	71,6 Horas/Ppte.
• Principales contenidos formativos: (% participantes)	→ 41 acciones diferentes. → “Equipos de protección individual (epi)” (13,8%). → “Metodología de gestión y desarrollo de proyectos de software con scrum.” (12,0%). → “Marketing y reputación on line: comunidades virtuales” (11,7%).

✓ Textil, confección y piel:

• % Ppte. autónomos	1,3%
• % afiliados sector:	0,9%
• % Ppte. autónomos/Total Ppte. Sector:	28,4%
• Duración media formación:	43,4 Horas/Ppte.
• Principales contenidos formativos: (% participantes)	→ 7 acciones diferentes. → “Asesor de imagen estilista de moda” (20,2%), → “Tecnología de las materias textiles” (18,9%). → “Seguridad informática y firma digital” (13,5%).

AUTÓNOMOS EN LA FORMACIÓN DE OFERTA ESTATAL:

Año de ejecución 2020

✓ Transporte y logística:

• % Ppte. autónomos	4,1%
• % afiliados sector:	7,0%
• % Ppte. autónomos/Total Ppte. Sector:	14,8%
• Duración media formación:	61,2 Horas/Ppte.
• Principales contenidos formativos: (% participantes)	→ 81 acciones diferentes. → “Formación continua obligatoria para conductores CAP (certificado de aptitud profesional) (25,1%). → “Gestión logística” (6,8%). → “Conducción de carretillas elevadoras” (5,7%)